

BANCO BASA S.A.

ESTADOS FINANCIEROS
31 de diciembre 2018 y 2017



BANCO BASA S.A.

ESTADOS FINANCIEROS
31 de diciembre 2018 y 2017

Contenido

Página

| | |
|--|---|
| Dictamen de los auditores independientes | 1 |
| Estado de situación patrimonial | 3 |
| Estado de resultados | 4 |
| Estado de evolución del patrimonio | 5 |
| Estado de flujos de caja | 6 |
| Notas a los estados financieros | 7 |

₡ = Guaraníes
US\$ = Dólares Estadounidense





DICTAMEN DE LOS AUDITORES INDEPENDIENTES

28 de febrero de 2019

A los Señores Presidente y Directores de
Banco BASA S.A.

Hemos examinado los estados financieros adjuntos de Banco BASA S.A. (la Entidad), los cuales incluyen el estado de situación patrimonial al 31 de diciembre de 2018 y los correspondientes estados de resultados, de evolución del patrimonio y de flujos de caja por el año que terminó en esa fecha y un resumen de políticas significativas y otras notas explicativas. Los estados financieros del Banco BASA S.A. al 31 de diciembre de 2017 fueron examinados por otros auditores independientes, quienes en su dictamen de fecha 19 de febrero de 2018 emitieron una opinión sin salvedades sobre los mismos.

Responsabilidad de la gerencia sobre los estados financieros

La gerencia es responsable de la preparación y presentación adecuada de los mencionados estados financieros de acuerdo con las normas contables, los criterios de valuación y clasificación de riesgos y las normas de presentación dictados por el Banco Central del Paraguay. Esta responsabilidad incluye el diseño, implementación y mantenimiento de controles internos relevantes relativos a la preparación y presentación adecuada de los estados financieros tal que los mismos estén exentos de errores materiales debido a fraude o error, la selección y aplicación de las políticas contables apropiadas y la realización de estimaciones contables razonables de acuerdo con las circunstancias.

Responsabilidad del auditor

Nuestra responsabilidad consiste en expresar una opinión sobre los mencionados estados financieros basados en nuestra auditoría.

Alcance

Realizamos nuestra auditoría de acuerdo con normas de auditoría emitidas por el Consejo de Contadores Públicos del Paraguay y con lo requerido por el manual de normas y reglamentos de auditoría independiente establecido por la Superintendencia de Bancos del Banco Central del Paraguay. Tales normas requieren que cumplamos con requerimientos éticos y planifiquemos y ejecutemos la auditoría con el objeto de obtener seguridad razonable de que los estados financieros estén exentos de errores materiales. Una auditoría comprende la realización de procedimientos con el fin de obtener evidencia de auditoría sobre las cifras y exposiciones en los estados financieros. Los procedimientos seleccionados dependen del juicio del auditor, incluyendo la evaluación de los riesgos de errores materiales en los estados financieros, debido a fraude o error. En la realización de estas evaluaciones de riesgo, el auditor considera los controles internos relevantes relativos a la preparación y presentación adecuada de los estados financieros de la entidad a fin de diseñar procedimientos de auditoría que son apropiados en las circunstancias, pero no con el propósito de expresar una opinión sobre la efectividad del control interno de la entidad.



PricewaterhouseCoopers, Av. Santa Teresa 1827 y Aviadores del Chaco, Paseo La Galería, Torre 2, Piso 24°, Asunción, Paraguay, T: +595(21)418-8000, F: +595(21)418-8005, www.pwc.com/py

©2019 PricewaterhouseCoopers. Todos los derechos reservados. PwC refiere a la sociedad civil paraguaya PricewaterhouseCoopers y en algunas ocasiones a la red PwC. Cada firma miembro es una entidad legal separada. Por favor visite pwc.com/structure para más detalles.



Una auditoría también incluye la evaluación de la adecuación de las políticas contables utilizadas y la razonabilidad de las estimaciones contables realizadas por la gerencia de la entidad, así como la evaluación de la presentación general de los estados financieros. Consideramos que la evidencia de auditoría que hemos obtenido es suficiente y apropiada para fundamentar nuestra opinión de auditoría.

Opinión

En nuestra opinión, los estados financieros adjuntos presentan razonablemente, en todos los aspectos importantes, la situación patrimonial y financiera de la entidad al 31 de diciembre 2018, los resultados de sus operaciones, las variaciones del patrimonio y los flujos de caja por el año que terminó en esa fecha, de conformidad con las normas contables, los criterios de valuación y clasificación de riesgos y las normas de presentación dictados por el Banco Central del Paraguay.

PricewaterhouseCoopers

César Lora Moretto (Socio)
Consejo de Contadores Públicos del Paraguay
Matrícula de contador público Tipo "A" N° 727
Registro de firmas profesionales N° 2




ESTADO DE SITUACIÓN PATRIMONIAL

| | Nota | 31 de diciembre de | |
|--|--------------|--------------------------|--------------------------|
| | | 2018 | 2017 |
| | | ₡ | ₡ |
| ACTIVO | | | |
| DISPONIBLE | | | |
| Caja | | 260.905.387.082 | 266.496.000.432 |
| Banco Central del Paraguay | H | 730.530.604.738 | 616.249.215.273 |
| Otras instituciones financieras | | 83.896.816.595 | 249.380.370.787 |
| Cheques para compensar | | 37.414.123 | 85.869.692 |
| Otros documentos a compensar | | 13.954.954.060 | 14.189.543.951 |
| Deudores por productos financieros devengados | | 440.924.670 | 331.584.554 |
| Previsiones | c.7 | (182.493.270) | (176.942.220) |
| | | <u>1.089.583.607.998</u> | <u>1.146.555.642.469</u> |
| VALORES PÚBLICOS Y PRIVADOS | c.4 | 310.411.562.542 | 285.614.013.121 |
| CRÉDITOS VIGENTES POR INTERMEDIACIÓN FINANCIERA -SECTOR FINANCIERO | c.6.1 y c.14 | | |
| Otras instituciones financieras | | 442.749.400.708 | 239.501.542.285 |
| Operaciones a liquidar | c.16 | 298.265.839 | 20.967.595.370 |
| Deudores por productos financieros devengados | | 9.599.626.310 | 6.849.716.394 |
| | | <u>452.647.292.857</u> | <u>267.318.854.049</u> |
| CRÉDITOS VIGENTES POR INTERMEDIACIÓN FINANCIERA -SECTOR NO FINANCIERO | c.6.2 y c.14 | | |
| Préstamos | | 3.494.665.959.631 | 2.714.998.290.454 |
| Operaciones a liquidar | c.16 | 444.033.990.832 | 136.153.415.637 |
| Ganancias por valuación en suspenso | | (7.268.718) | - |
| Deudores por productos financieros devengados | | 57.135.809.478 | 47.634.503.985 |
| Previsiones | c.7 | (42.032.905.904) | (37.848.887.252) |
| | | <u>3.953.795.585.319</u> | <u>2.860.937.322.824</u> |
| CRÉDITOS DIVERSOS | c.6.4 | 183.449.691.981 | 175.858.811.506 |
| CRÉDITOS VENCIDOS POR INTERMEDIACIÓN FINANCIERA | c.6.3 | | |
| Sector no financiero | | 70.557.746.002 | 53.400.739.066 |
| Ganancias Por Valuación En Suspenso | | (63.166.433) | (1.664.000) |
| Deudores por productos financieros devengados | | 2.223.161.935 | 2.131.549.047 |
| Previsiones | c.7 | (52.168.641.531) | (42.503.195.696) |
| | | <u>20.549.099.973</u> | <u>13.027.428.417</u> |
| INVERSIONES | c.8 | | |
| Títulos privados renta variable | b.4 | 10.095.000.000 | 10.095.000.000 |
| Títulos privados renta fija | | 18.788.908.601 | 39.646.248.477 |
| Bienes adquiridos en recuperación de créditos | | 22.562.874.285 | 19.329.808.765 |
| Rentas sobre inversiones | | 1.712.920.148 | 1.510.722.186 |
| Previsiones | c.7 | (188.263.484) | (25.225.838) |
| | | <u>52.971.439.550</u> | <u>70.556.553.590</u> |
| BIENES DE USO | c.9 | 30.611.974.299 | 32.067.621.874 |
| CARGOS DIFERIDOS | c.10 | 8.230.477.448 | 7.557.760.926 |
| TOTAL DE ACTIVO | | <u>6.102.250.731.967</u> | <u>4.859.494.008.776</u> |
| CUENTAS DE CONTINGENCIAS, DE ORDEN Y FIDEICOMISOS | | | |
| Garantías otorgadas | | 71.364.072.226 | 70.402.386.044 |
| Créditos documentarios | | 9.870.056.756 | 10.777.861.523 |
| Líneas de crédito | | 194.395.780.277 | 159.734.402.514 |
| TOTAL DE CUENTAS DE CONTINGENCIA | E | <u>275.629.909.259</u> | <u>240.914.650.081</u> |
| TOTAL DE CUENTAS DE ORDEN | K | <u>7.184.367.506.400</u> | <u>5.281.645.450.207</u> |
| TOTAL DE CUENTAS DE ORDEN DE FIDEICOMISOS | | - | - |


Las notas A a M que se acompañan forman parte integrante de estos estados financieros.




Emigdio Ramón Ramírez Villanueva
 Gerente de División Administración, Contabilidad y Servicios
 Matriculada CSJ N° 664



Manuel Verón De Astrada
 Síndico Titular



Anibal Fernando Pacllo R.
 Director - Gerente General



 Inicialado Únicamente con fines de certificación
Carlos Campos Marín
 Presidente

3

28 FEB 2019


PWC


PricewaterhouseCoopers


ESTADO DE SITUACIÓN PATRIMONIAL


| | Nota | 31 de diciembre de | |
|--|------------|--------------------------|--------------------------|
| | | 2018 | 2017 |
| | | G | G |
| PASIVO | | | |
| OBLIGACIONES POR INTERMEDIACIÓN FINANCIERA - SECTOR FINANCIERO | | | |
| Banco Central del Paraguay | c.14 e l H | 15.000.000.000 | 27.500.000.000 |
| Otras instituciones financieras | | 446.502.987.196 | 389.171.153.606 |
| Corresponsales aceptantes de créditos documentarios diferidos | | 46.199.810.379 | 13.782.648.806 |
| Acreedores por operaciones a liquidar | c.16 | 299.090.122 | 18.587.591.467 |
| Préstamos de entidades financieras | | 551.947.173.997 | 482.311.553.830 |
| Acreedores por cargos financieros devengados | | 9.195.911.240 | 8.365.597.316 |
| | | <u>1.069.144.972.934</u> | <u>939.718.545.025</u> |
| OBLIGACIONES POR INTERMEDIACIÓN FINANCIERA - SECTOR NO FINANCIERO | | | |
| Depósitos - Sector privado | c.14 e l | 3.006.313.894.151 | 2.738.308.468.802 |
| Depósitos - Sector público | | 532.139.008.554 | 216.503.893.017 |
| Otras obligaciones | | 669.914.192 | 635.988.331 |
| Operaciones a liquidar | c.16 | 446.459.108.855 | 137.102.805.259 |
| Obligaciones, debentures Y bonos | c.11 | 232.658.360.000 | 85.904.700.000 |
| Acreedores por cargos financieros devengados | | 22.827.209.761 | 18.006.904.299 |
| | | <u>4.241.067.495.513</u> | <u>3.196.462.759.708</u> |
| OBLIGACIONES DIVERSAS | c.18 | 190.659.332.042 | 184.218.126.681 |
| PROVISIONES | c.19 | 42.174.676.769 | 42.132.098.375 |
| PREVISIONES | c.7 | 41.436.146 | 32.918.317 |
| TOTAL DE PASIVO | | <u>5.543.087.913.404</u> | <u>4.362.564.448.106</u> |
| PATRIMONIO NETO | | | |
| Capital integrado | b.5 | 242.570.000.000 | 203.880.000.000 |
| Adelantos irrevocables para aumento de capital | | - | - |
| Ajustes al patrimonio | | 23.981.254.821 | 22.902.593.663 |
| Reserva legal | | 141.291.477.445 | 104.813.923.325 |
| Resultados acumulados | | - | - |
| Resultado del ejercicio | | 151.320.086.297 | 165.333.043.682 |
| TOTAL DE PATRIMONIO NETO | | <u>559.162.818.563</u> | <u>496.929.560.670</u> |
| TOTAL DE PASIVO Y PATRIMONIO NETO | | <u>6.102.250.731.967</u> | <u>4.859.494.008.776</u> |

Las notas A a M que se acompañan forman parte integrante de estos estados financieros.


Emigdio Ramón Ramírez Villanueva
 Gerente de División Administración, Contabilidad y Servicios
 Matrícula CSJ N° 664

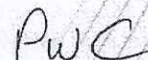

Manuel Verón De Astrada
 Síndico Titular


Anibal Fernando Paciello R.
 Director - Gerente General


Eduardo César Campos Mbrín
 Inicialado únicamente con fines de identificación

Asunción,

28 FEB 2019



PricewaterhouseCoopers

ESTADO DE RESULTADOS

| | Nota | Ejercicio finalizado el 31 de diciembre de | |
|---|-------|--|--------------------------|
| | | 2018 | 2017 |
| | | ₡ | ₡ |
| GANANCIAS FINANCIERAS | | | |
| Por créditos vigentes - Sector financiero | | 60.316.512.814 | 44.493.841.025 |
| Por créditos vigentes - Sector no financiero | | 294.546.956.764 | 253.555.495.579 |
| Por créditos vencidos | | 2.482.457.372 | 2.515.788.453 |
| Por rentas y diferencia de cotización de valores públicos | | 57.291.302.388 | 65.935.771.063 |
| | | 414.637.229.338 | 366.500.896.120 |
| PERDIDAS FINANCIERAS | | | |
| Por Obligaciones - Sector financiero | | (46.854.814.644) | (37.027.091.538) |
| Por Obligaciones - Sector no financiero | | (139.148.339.899) | (113.665.159.238) |
| Por rentas y diferencia de cotización de valores públicos | | (46.888.091.653) | (56.501.558.176) |
| Por valuación de activos y pasivos financieros en moneda extranjera | f.2 | (27.829.067.391) | (12.610.010.210) |
| | | (260.720.313.587) | (219.803.819.162) |
| RESULTADO FINANCIERO ANTES DE PREVISIONES | | 153.916.915.751 | 146.697.076.958 |
| PREVISIONES | | | |
| Constitución de provisiones | c.7 | (90.430.861.142) | (82.884.234.568) |
| Desafectación de provisiones | c.7 | 72.741.355.666 | 58.942.284.064 |
| | | (17.689.505.476) | (23.941.950.504) |
| RESULTADO FINANCIERO DESPUÉS DE PREVISIONES | | 136.227.410.275 | 122.755.126.454 |
| RESULTADO POR SERVICIOS | | | |
| Ganancias por servicios | | 68.251.538.820 | 68.862.771.706 |
| Pérdidas por servicios | | (28.495.692.303) | (26.370.851.539) |
| | | 39.755.846.517 | 42.491.920.167 |
| RESULTADO BRUTO | | 175.983.256.792 | 165.247.046.621 |
| OTRAS GANANCIAS OPERATIVAS | | | |
| Ganancias por operaciones de cambio, Netas | f.3.b | 126.973.226.323 | 148.275.972.402 |
| Otras Ganancias Diversas | | 75.000 | - |
| Por valuación de otros activos y pasivos en moneda extranjera | f.2 | 27.712.145.308 | 13.209.416.868 |
| | | 154.685.446.631 | 161.485.389.270 |
| OTRAS PERDIDAS OPERATIVAS | | | |
| Retribuciones al personal y cargas sociales | | (85.941.662.415) | (78.102.629.708) |
| Gastos generales | f.3.c | (80.027.998.089) | (67.112.410.468) |
| Depreciaciones de bienes de uso | | (3.642.514.671) | (3.369.329.953) |
| Amortizaciones de cargos diferidos | | (2.502.540.602) | (1.791.176.116) |
| | | (172.114.715.777) | (150.375.546.245) |
| RESULTADO OPERATIVO NETO | | 158.553.987.646 | 176.356.889.646 |
| RESULTADOS EXTRAORDINARIOS | | | |
| Ganancias extraordinarias | | 11.669.123.720 | 9.165.839.883 |
| Pérdidas extraordinarias | | (2.717.861.744) | (3.134.958.928) |
| | | 8.951.261.976 | 6.030.880.955 |
| UTILIDAD DEL EJERCICIO ANTES DEL IMPUESTO A LA RENTA | | 167.505.249.622 | 182.387.770.601 |
| IMPUESTO A LA RENTA | f.4 | (16.185.163.325) | (17.054.726.919) |
| UTILIDAD NETA DEL EJERCICIO | | 151.320.086.297 | 165.333.043.682 |

Las notas A a M que se acompañan forman parte integrante de estos estados financieros.

Emigdio Ramón
Ramírez Villanueva
Gerente de División Administración, Contabilidad y
Servicios
Matrícula CSJ N° 664

Manuel
Verón De Astrada
Síndico Titular

Anibal Fernando
Paciello R.
Director - Gerente General

Inicialado y firmado con
fines de la Ley de
Asunción,
28 FEB 2019

28 FEB 2019

**ESTADO DE EVOLUCIÓN DEL PATRIMONIO
EJERCICIO FINALIZADO EL 31 DE DICIEMBRE DE 2018 Y 2017**

| Concepto | Capital integrado | Adelantos irrevocables para aumento de capital | Ajustes al patrimonio | Reserva legal | Resultados acumulados | Resultado del ejercicio | Total |
|--|-------------------|--|-----------------------|-----------------|-----------------------|-------------------------|------------------|
| | ₡ | ₡ | ₡ | ₡ | ₡ | ₡ | ₡ |
| Saldos al 31 de diciembre de 2016 | 180.820.000.000 | 34.046.689 | 21.499.503.592 | 84.882.519.734 | 78.719 | 90.485.227.079 | 377.721.375.813 |
| Transferencia del resultado del ejercicio anterior | - | - | - | - | 90.485.227.079 | (90.485.227.079) | - |
| Incremento neto de la reserva de revalúo | - | - | 1.403.090.071 | - | - | - | 1.403.090.071 |
| Constitución de la reserva legal | - | - | - | 19.931.403.591 | (19.931.403.591) | - | - |
| Capitalización de utilidades acumuladas | 23.060.000.000 | (34.046.689) | - | - | (23.025.953.311) | - | - |
| Distribución de utilidades acumuladas | - | - | - | - | (47.527.948.896) | - | (47.527.948.896) |
| Ganancia del ejercicio | - | - | - | - | - | 165.333.043.682 | 165.333.043.682 |
| Saldos al 31 de diciembre de 2017 | 203.880.000.000 | - | 22.902.593.663 | 104.813.923.325 | - | 165.333.043.682 | 496.929.560.670 |
| Transferencia del resultado del ejercicio anterior | - | - | - | - | 165.333.043.682 | (165.333.043.682) | - |
| Incremento neto de la reserva de revalúo | - | - | 1.078.661.158 | - | - | - | 1.078.661.158 |
| Constitución de la reserva legal | - | - | - | 36.477.554.120 | (36.477.554.120) | - | - |
| Capitalización de utilidades acumuladas | 38.690.000.000 | - | - | - | (38.690.000.000) | - | - |
| Distribución de utilidades acumuladas | - | - | - | - | (90.165.489.562) | - | (90.165.489.562) |
| Ganancia del ejercicio | - | - | - | - | - | 151.320.086.297 | 151.320.086.297 |
| Saldos al 31 de diciembre de 2018 | 242.570.000.000 | - | 23.981.254.821 | 141.291.477.445 | - | 151.320.086.297 | 559.162.818.563 |

Las notas A a M que se acompañan forman parte integrante de estos estados financieros.

Asunción,

28 FEB 2019

PwC

PricewaterhouseCoopers

[Signature]
Eduardo César Campos Farín
Presidente

[Signature]
Anibal Fernández Pachello B.
Director - Gerente General

[Signature]
Manuel Verón De Astrada
Síndico Titular

[Signature]
Emigdio Ramón Ramírez Villagraeva
Gerente de División Administración, Contabilidad y Servicios
Matrícula CSI N° 664

Inicialado únicamente con fines de identificación





ESTADO DE FLUJOS DE CAJA


| | Ejercicio finalizado el 31 de diciembre de | |
|---|--|--------------------------|
| | 2018 | 2017 |
| | ₡ | ₡ |
| Aumento neto de préstamos a clientes y de otras Instituciones financieras | (978.230.169.039) | (488.084.368.039) |
| Aumento neto por depósitos recibidos de clientes y de otras instituciones financieras | 783.403.091.947 | 395.359.812.415 |
| Intereses cobrados | 409.365.640.751 | 351.354.857.612 |
| Intereses pagados | (157.215.835.460) | (132.231.419.367) |
| Ingresos por servicios varios | 39.755.846.517 | 42.491.920.167 |
| Pagos efectuados a proveedores | (84.057.555.869) | (79.812.218.648) |
| Pagos efectuados a empleados | (85.913.474.250) | (69.759.362.519) |
| Pagos de impuesto a la renta | (24.937.730.110) | (16.240.685.387) |
| Otros ingresos y egresos - Neto | 171.898.457.908 | 175.172.987.992 |
| Aumento de valores públicos y privados | (32.070.987.094) | (112.973.286.593) |
| Aumento de colocaciones en el exterior | (239.420.663.073) | (14.300.378.253) |
| Flujo neto de caja en actividades operativas (A) | (197.423.377.772) | 50.977.859.380 |
| FLUJO DE CAJA DE ACTIVIDADES DE INVERSION | | |
| Adquisición de bienes de uso de instalaciones en inmuebles arrendados | (1.108.205.938) | (3.542.057.913) |
| Inversiones en otras empresas | - | (1.680.000.000) |
| Otras inversiones | 17.624.274.356 | (23.246.723.522) |
| Flujo neto de caja de actividades de inversión (B) | 16.516.068.418 | (28.468.781.435) |
| FLUJO DE CAJA DE ACTIVIDADES FINANCIERAS | | |
| Incremento de deudas con otras entidades | 216.389.280.167 | 275.254.841.827 |
| Intereses pagados por deudas con otras entidades | (23.136.699.697) | (14.874.960.181) |
| Dividendos pagados | (90.165.489.562) | (47.527.948.896) |
| Flujo neto de caja de actividades financieras (C) | 103.087.090.908 | 212.851.932.750 |
| (Disminución neta) / Aumento neto de caja (A) + (B) + (C) | (77.820.218.446) | 235.361.010.695 |
| Ganancia / (Perdida) por valuación de disponibilidades | 20.848.183.975 | (37.187.912.861) |
| Caja al inicio del año | 1.146.555.642.469 | 948.382.544.635 |
| Caja al final del año | 1.089.583.607.998 | 1.146.555.642.469 |

Las notas A a M que se acompañan forman parte integrante de estos estados financieros.


Emigdio Ramón Ramírez Villanueva
 Gerente de División Administración, Contabilidad y Servicios
 Matricula CSJ N° 664



Manuel Verón De Astrada
 Síndico Titular


Anibal Fernando Paclllo R.
 Director - Gerente General


Eduardo César
 Presidente

Inicialado únicamente con fines de identificación
 Asunción,

28 FEB 2019


 PricewaterhouseCoopers

**NOTAS A LOS ESTADOS FINANCIEROS
AL 31 DE DICIEMBRE DE 2018 y 2017****A. CONSIDERACIÓN POR LA ASAMBLEA DE ACCIONISTAS**

Los presentes estados financieros de Banco Basa Sociedad Anónima (en adelante mencionado indistintamente como "Banco Basa Sociedad Anónima" o "la Entidad") serán considerados por la próxima Asamblea Ordinaria de Accionistas a realizarse durante el año 2019, dentro del plazo establecido por el artículo 13° de los Estatutos Sociales y en concordancia con las disposiciones del Código Civil Paraguayo.

Los estados financieros al 31 de diciembre de 2017 fueron aprobados por la Asamblea General Ordinaria de Accionistas celebrada el 20 de marzo de 2018.

B. INFORMACIÓN BÁSICA SOBRE LA ENTIDAD**b.1 Naturaleza Jurídica**

Banco Basa Sociedad Anónima (en adelante también la "Entidad") es una sociedad anónima constituida en Paraguay por escritura pública N° 23 de fecha 17 de febrero de 1992. Durante el año 2017, los estatutos sociales fueron modificados con el fin de adoptar la denominación "Banco Basa Sociedad Anónima" y aumentar el capital social. La modificación ha sido aprobada por el Directorio del Banco Central del Paraguay por Resolución N° 14, Acta N° 76 de fecha 28 de septiembre de 2017 y formalizada por Escritura Pública N° 199 de fecha 30 de octubre de 2017. La inscripción en la Dirección General de Registros Públicos fue realizada el 8 de noviembre de 2017. La Entidad ha comenzado a utilizar comercialmente la denominación de Banco Basa S.A. a partir del año 2018 y es la continuadora de Banco Amambay Sociedad Anónima denominación utilizada hasta el ejercicio 2017.

La Entidad desarrolla todas las actividades permitidas a los bancos comerciales de acuerdo con las leyes del Paraguay y normas establecidas en disposiciones del Banco Central del Paraguay y la Superintendencia de Bancos.

b.2 Bases de preparación de los estados financieros

Los estados financieros han sido preparados de conformidad con las normas contables, los criterios de valuación y clasificación de riesgos y las normas de presentación dictados por el Banco Central del Paraguay, las cuales constituyen las normas contables legales vigentes en el Paraguay para la presentación de los estados financieros de las entidades financieras reguladas por el Banco Central del Paraguay.

Inicialado únicamente con
fines de identificación

Asunción,

28 FEB 2019

PWC

PricewaterhouseCoopers

El modelo se sustenta en una base convencional de costo histórico, excepto para el caso de los Bienes de Uso que se exponen a sus valores actualizados, según se explica en la nota C.c.9, y los activos y pasivos en moneda extranjera, según se explica en la nota C.c.1 y no reconoce en forma integral los efectos de la inflación en la situación patrimonial y financiera de la entidad, ni en los resultados de sus operaciones. De haberse aplicado una corrección monetaria integral de los estados financieros, podrían haber surgido diferencias en la presentación de la situación patrimonial y financiera, en los resultados de las operaciones y en los flujos de caja de la entidad al 31 de diciembre de 2018 y 2017. Según el índice general de precios del consumo publicado por el Banco Central del Paraguay, la inflación del año 2018 fue de 3,2% y la del año 2017 fue de 4,5%.

La preparación de estos estados financieros requiere que la Gerencia de la Entidad realice ciertas estimaciones y supuestos que afectan los saldos de los activos y pasivos, la exposición de contingencias y el reconocimiento de los ingresos y gastos. Los activos y pasivos son reconocidos en los estados financieros cuando es probable que futuros beneficios económicos fluyan hacia o desde la Entidad y que las diferentes partidas tengan un costo o valor que pueda ser confiablemente medido. Si en el futuro estas estimaciones y supuestos, que se basan en el mejor criterio de la gerencia a la fecha de estos estados financieros, se modificaran con respecto a las actuales circunstancias, los estimados y supuestos originales serán adecuadamente modificados en la fecha en que se produzcan tales cambios. Las principales estimaciones relacionadas en los estados financieros se refieren a las provisiones sobre activos y riesgos crediticios de dudoso cobro, y las provisiones para cubrir otras contingencias.

b.3 Sucursales en el exterior

Al 31 de diciembre de 2018 y 2017, la Entidad no contaba con sucursales en el exterior.

b.4 Participación en otras sociedades

La participación en el capital de otras sociedades no controladas corresponde a inversiones en Guaráníes, como accionista minoritario, según el siguiente detalle:

Al 31 de diciembre de 2018:

| Nombre de la sociedad | País de su domicilio | Participación accionaria (valor nominal) ₡ | Valor contable ₡ | % de Participación |
|---|----------------------|--|------------------|--------------------|
| Bancard S.A. | Paraguay | 9.675.000.000 | 9.675.000.000 | 7,14 |
| Bolsa de Valores y Productos de Asunción S.A. | Paraguay | 14.500.000 | 420.000.000 | 2,27 |
| Total año 2018 | | | 10.095.000.000 | |

Al 31 de diciembre de 2017:

| Nombre de la sociedad | País de su domicilio | Participación accionaria (valor nominal) ₡ | Valor contable ₡ | % de Participación |
|---|----------------------|--|------------------|--------------------|
| Bancard S.A. | Paraguay | 9.675.000.000 | 9.675.000.000 | 7,14 |
| Bolsa de Valores y Productos de Asunción S.A. | Paraguay | 14.500.000 | 420.000.000 | 2,27 |
| Total año 2017 | | | 10.095.000.000 | |

Iniciado únicamente con fines de identificación

Bancard S.A. y su División Infonet, tienen por objeto la prestación de servicios vinculados a medios de pago, incluyendo el procesamiento y administración de tarjetas de crédito y administración de la red Infonet de cajeros automáticos.

El capital social de Bancard S.A. asciende a ¢ 270.000.000.000, de los cuales se hallan integrados al cierre del ejercicio 2018 la suma de ¢ 135.450.000.000. Banco Basa S.A., en el año 2017, poseía la cantidad de 9.675 acciones y en el año 2018, 9.675 acciones ordinarias que representan el 7,14% del capital integrado de Bancard S.A. al 31 de diciembre de 2018.

Bolsa de Valores y Productos de Asunción S.A. (BVPASA), proporciona servicios, información e infraestructura para el desarrollo del Mercado Bursátil por medio de las Casas de Bolsas habilitadas.

Al 31 de diciembre de 2018 el capital social de la BVPASA es de ¢10.000.000.000 y el capital integrado ¢ 8.800.000.000. Al cierre de los ejercicios 2018 y 2017 el Banco Basa S.A. poseía 1 acción ordinaria representando el 2,27%.

El monto de estas participaciones accionarias se expone como inversiones dentro de la cuenta Otras inversiones del activo. Las acciones se encuentran valuadas a su costo de adquisición. Ver nota c.8.

b.5 Composición del capital y características de las acciones

La composición del capital integrado por tipos de acciones es la siguiente:

| | Acciones suscriptas e integradas | | N° de votos que otorga cada una | Valor nominal por acción ¢ | Total Integrado ¢ | Capital autorizado ¢ |
|---------------|----------------------------------|----------|---------------------------------|----------------------------|-------------------|----------------------|
| | Tipo | Cantidad | | | | |
| Al 31/12/2018 | Ordinarias | 24.257 | 1 (uno) | 10.000.000 | 242.570.000.000 | 300.000.000.000 |
| Al 31/12/2017 | Ordinarias | 20.388 | 1 (uno) | 10.000.000 | 203.880.000.000 | 300.000.000.000 |

Tal como se expone en la nota d.2, el nivel de capital integrado de la Entidad se halla por encima del mínimo legal exigido para cada ejercicio económico.

La composición accionaria de la Entidad se encontraba estructurada como sigue:

Al 31 de diciembre de 2018

| Accionistas | Acciones en ¢ | % Participación | % de votos | País |
|--------------|------------------------|-----------------|----------------|----------|
| Sarah Cartes | 220.730.000.000 | 91,00 | 91,00 | Paraguay |
| Minoritarios | 21.840.000.000 | 9,00 | 9,00 | Paraguay |
| Total | 242.570.000.000 | 100,00% | 100,00% | |

Al 31 de diciembre de 2017

| Accionistas | Acciones en ¢ | % Participación | % de votos | País |
|--------------|------------------------|-----------------|----------------|----------|
| Sarah Cartes | 185.550.000.000 | 91,00 | 91,00 | Paraguay |
| Minoritarios | 18.330.000.000 | 9,00 | 9,00 | Paraguay |
| Total | 203.880.000.000 | 100,00% | 100,00% | |

Asunción,

28 FEB 2019

b.6 Nómina del directorio y plana ejecutiva

Al 31 de diciembre de 2018 la integración del directorio de la Entidad era la siguiente:

| | |
|-----------------------|--|
| Presidente: | Eduardo Campos Marín |
| Vicepresidente: | Sarah Cartes |
| Directores titulares: | Guiomar De Gásperi, Carlos Moscarda, Santiago Peña, Carlos Fernandez Valdovinos y Aníbal Fernando Paciello |
| Director Suplente: | Carlos Palacios Cañellas |

Al 31 de diciembre de 2017 la integración del directorio de la Entidad era la siguiente:

| | |
|-----------------------|--|
| Presidente: | Eduardo Campos Marín |
| Vicepresidente: | Sarah Cartes |
| Directores titulares: | Guiomar De Gásperi, Carlos Moscarda, Antonio Lateral, Carlos Palacios y Aníbal Fernando Paciello |

A dichas fechas los Síndicos de la Entidad eran los siguientes:

| | |
|-------------------|-------------------------|
| Síndico titular: | Manuel Verón De Astrada |
| Síndico suplente: | María Mercedes Martínez |

La plana ejecutiva era la siguiente al 31 de diciembre de 2018:

| | |
|---|--------------------------------------|
| Director - Gerente General | Aníbal Fernando Paciello Rodríguez |
| Gerencia Comercial de Banca Empresas | Joel Solano López Desvars |
| Gerencia de Banca Personas, Sucursales y Canales | Enrique José Arrua |
| Gerencia Comercial de Banca Preferente | Alan Ricardo Hermsilla Fleitas |
| Gerencia de Negocios Especializados, Calidad y Proyectos | Elisa María Gustale de Giménez |
| Gerencia de Tesorería Institucional / Mesa de Dinero | Luis Alberto Escobar Cazal |
| Gerencia de Riesgo | Luis Augusto Mercado Aquino |
| Gerencia de Tecnología Informática | Ángel Ernesto Morán Recalde |
| Gerencia de Operaciones | Alberto Zayas Galeano |
| Gerencia de Comercio Exterior y corresponsalia | María de Montserrat Aponte Costa |
| Gerencia de Administración Comercial | Liliana María Brizuela Torres |
| Gerencia de Recursos Humanos | Sandra Elizabeth Martínez Valenzuela |
| Gerencia de la Unidad de Control Interno | Adriana Victoria Ochipinti Martínez |
| Gerencia de Seguridad de la Información | José Emilio López González |
| Gerencia de Cumplimiento | Patricia Adela Núñez Alcaraz |
| Gerente División Administración, Contabilidad y Servicios | Emigdio Ramón Ramírez Villanueva |
| Gerente de Planeación y Control de Gestión | Juan Pablo Gerlini Cabero |
| Gerente de sucursal CDE Noblesse Plaza | Hugo Dolphin Marín Morinigo |

Inicialado únicamente con
fines de identificación

Asunción,

28 FEB 2019

La plana ejecutiva era la siguiente al 31 de diciembre de 2017:

| | |
|--|--------------------------------------|
| Director - Gerente General | Aníbal Fernando Paciello Rodríguez |
| Gerencia Comercial Banca Empresas | Joel Solano López Desvars |
| Gerencia de Banca Personas, Sucursales y Canales | Hugo Dolphin Marín |
| Gerencia Comercial Banca Preferente | Alan Ricardo Hermosilla Fleitas |
| Gerencia de Negocios Especializados, Calidad y Proyectos | Elisa María Gustale de Giménez |
| Gerencia de Tesorería Institucional | Gustavo Adolfo Rivas Masi |
| Gerencia de Riesgo Integral | Luis Augusto Mercado Aquino |
| Gerencia de Tecnología Informática | Ángel Ernesto Morán Recalde |
| Gerencia de Operaciones | Enrique José Arrúa |
| Gerencia de Administración y Servicios (Interino) | Gabriel Ricardo Viveros Laspina |
| Gerencia de Comercio Exterior | María de Montserrat Aponte Costa |
| Gerencia de Administración Comercial | Liliana María Brizuela Torres |
| Gerencia de Recursos Humanos | Sandra Elizabeth Martínez Valenzuela |
| Gerencia de la Unidad de Control Interno | Adriana Victoria Ochipinti Martínez |
| Gerencia de Seguridad de la Información | José Emilio López González |
| Gerencia de Cumplimiento | Patricia Adela Núñez Alcaraz |
| Gerente División Contabilidad y Controller | Emigdio Ramón Ramírez Villanueva |
| Gerente de Proyectos | María Lourdes Allen de Melgarejo |
| Gerente de Cambios | Enrique Antonio Olmedo Alcaraz |
| Gerente de Mesa de Dinero | Luis Alberto Escobar Cazal |
| Gerente de Seguimiento Crediticio | Jhoanna Montserrat Mongelós Acuña |
| Gerente de Planeación y Control de Gestión | Juan Pablo Gerlini Cabero |

C. INFORMACIÓN REFERENTE A LOS PRINCIPALES ACTIVOS Y PASIVOS

c.1 Valuación de moneda extranjera

Los activos y pasivos expresados en moneda extranjera se encuentran valuados a los tipos de cambio vigentes al cierre de cada ejercicio, proporcionado por la Mesa de Cambios del Departamento de Operaciones Internacionales del Banco Central del Paraguay, los cuales no difieren significativamente respecto del vigente en el mercado libre de cambios, y son los siguientes:

| | Tipo de cambio al 31 de diciembre de 2018 | Tipo de cambio al 31 de diciembre de 2017 |
|------------------------|--|--|
| - Dólar estadounidense | 5.960,54 | 5.590,47 |
| - Euro | 6.831,97 | 6.680,05 |
| - Real | 1.539,55 | 1.692,08 |
| - Libra esterlina | 7.560,95 | 7.518,62 |
| - Peso argentino | 157,92 | 299,36 |
| - Peso uruguayo | 184,42 | 194,79 |
| - Yuan chino | 867,18 | 855,66 |

Al cierre del año 2018 la depreciación del guaraní respecto al dólar estadounidense fue del 6,62%, en comparación con el cierre del año 2017 (apreciación de 3,06% en el año 2017 con respecto al 2016).

Asunción,
28 FEB 2019

PWC
PricewaterhouseCoopers

Las diferencias de cambio originadas por fluctuaciones en los tipos de cambio, entre las fechas de concertación de las operaciones y su liquidación o valuación al cierre de cada ejercicio, son reconocidas en el estado de resultados, con las excepciones señaladas en la nota f.1.

c.2 Posición en moneda extranjera

La posición de cambios al cierre de cada ejercicio es la siguiente:

| 31 de diciembre de 2018 | | |
|--|-------------------------|--------------------------|
| Concepto | Importe arbitrado a USD | Importe equivalente en ₡ |
| Activos totales en moneda extranjera | 614.658.654,60 | 3.663.697.497,090 |
| Pasivos totales en moneda extranjera | (614.262.288,60) | (3.661.334.941,692) |
| Posición comprada en moneda extranjera | 396.366,00 | 2.362.555,398 |

| 31 de diciembre de 2017 | | |
|--|-------------------------|--------------------------|
| Concepto | Importe arbitrado a USD | Importe equivalente en ₡ |
| Activos totales en moneda extranjera | 487.864.721,75 | 2.727.393.091,002 |
| Pasivos totales en moneda extranjera | (485.662.553,34) | (2.715.081.934,571) |
| Posición comprada en moneda extranjera | 2.202.168,41 | 12.311.156,431 |

El detalle de monedas extranjeras que superan el 10% de la posición neta son las siguientes:

| | Posición (en moneda de origen) | | Posición arbitrada a USD |
|--|-----------------------------------|---------|-----------------------------|
| | Comprada | Vendida | |
| Posición al 31 de diciembre de 2018 | | | |
| Moneda que supera el 10% del tope de posición: | | | |
| - Dólar estadounidense | 67.954,16 | - | 67.954,16 |
| - Euros | 276.233,51 | - | 316.618,81 |
| Total | | | 384.572,97 |
| Posición al 31 de diciembre de 2017 | | | |
| Moneda que supera el 10% del tope de posición: | | | |
| - Dólar estadounidense | 2.143.756,96 | - | 2.143.756,96 |
| Total | | | 2.143.756,96 |

Al 31 de diciembre de 2018 y 2017, la posición en moneda extranjera no excedía el tope de posición fijado por el Banco Central del Paraguay.

c.3 Efectivo y equivalentes de efectivo

Para la confección del estado de flujos de caja se consideraron dentro del concepto de efectivo los saldos en caja, las disponibilidades en instituciones financieras, incluyendo los depósitos en el Banco Central del Paraguay cuya disponibilidad está restringida según se explica en nota c.12.

El efectivo se muestra neto de provisiones constituidas sobre depósitos en bancos del exterior que no tengan la calificación mínima requerida por la Superintendencia de Bancos y/o partidas pendientes de conciliación de antigua data con instituciones financieras, según lo establecido en la Resolución del Directorio del Banco Central del Paraguay N° 1/2007 y sus modificaciones posteriores.

Inicialado únicamente con
fines de identificación

Asunción,

28 FEB 2019

PWC
PricewaterhouseCoopers

c.4 Valores públicos y privados

Los valores públicos y privados en cartera se valúan a su valor de costo más los intereses devengados a cobrar al cierre de cada ejercicio, los que en ningún caso exceden su valor probable de realización. La composición de los valores públicos era la siguiente:

Al 31 de diciembre de 2018

| Valores públicos no cotizables a valor de costo | Moneda de emisión | Importe en moneda de emisión | Importe en Guaraníes | |
|--|----------------------|------------------------------------|------------------------|-------------------------|
| | | | Valor nominal ₡ | Valor contable (*) ₡ |
| Letras de regulación monetaria N° 1031093327 | Guaraníes | 15.000.000.000 | 15.000.000.000 | 14.792.016.226 |
| Letras de regulación monetaria N° 1031116030 | Guaraníes | 30.000.000.000 | 30.000.000.000 | 29.451.073.926 |
| Letras de regulación monetaria N° 1031412795 | Guaraníes | 100.000.000.000 | 100.000.000.000 | 93.181.818.177 |
| Letras de regulación monetaria N° 20213668520 | Guaraníes | 10.000.000.000 | 10.000.000.000 | 9.817.024.629 |
| Letras de regulación monetaria N° 20213668630 | Guaraníes | 5.000.000.000 | 5.000.000.000 | 4.881.039.606 |
| Bonos - Entidades Públicas | Guaraníes | 172.696.000.000 | 151.257.109.218 | 158.288.589.978 |
| Total | | | 311.257.109.218 | 310.411.562.542 |

Al 31 de diciembre de 2017

| Valores públicos no cotizables a valor de costo | Moneda de emisión | Importe en moneda de emisión | Importe en Guaraníes | |
|--|----------------------|------------------------------------|------------------------|-------------------------|
| | | | Valor nominal ₡ | Valor contable (*) ₡ |
| Letras de regulación monetaria N° 103982249 | Guaraníes | 50.000.000.000 | 50.000.000.000 | 49.313.506.983 |
| Letras de regulación monetaria N° 103838635 | Guaraníes | 5.000.000.000 | 5.000.000.000 | 4.976.936.753 |
| Letras de regulación monetaria N° 103863675 | Guaraníes | 54.500.000.000 | 54.500.000.000 | 53.714.151.205 |
| Letras de regulación monetaria N° 103885362 | Guaraníes | 30.000.000.000 | 30.000.000.000 | 29.382.786.113 |
| Letras de regulación monetaria N° 103982243 | Guaraníes | 100.000.000.000 | 100.000.000.000 | 95.295.372.257 |
| Letras de regulación monetaria N° 1031093327 | Guaraníes | 15.000.000.000 | 15.000.000.000 | 13.929.356.553 |
| Letras de regulación monetaria N° 1031116030 | Guaraníes | 30.000.000.000 | 30.000.000.000 | 27.723.849.401 |
| Bonos - Entidades Públicas | Guaraníes | 10.760.000.000 | 10.760.000.000 | 11.278.053.856 |
| Total | | | 295.260.000.000 | 285.614.013.121 |

(*) Incluye capital e intereses devengados.

Las tasas anuales de interés cobradas sobre los valores públicos en cartera al 31 de diciembre de 2018 fluctúan entre 6,0% y 9,0% en moneda nacional (6,3% y 9,0% en moneda nacional al 31 de diciembre de 2017).

Al 31 de diciembre de 2018 y 2017, ciertas Letras de Regulación Monetaria garantizan las operaciones del Sistema Electrónico de Pagos del Paraguay (SIPAP) por ₡ 9.594.871.727 y ₡ 8.990.209.134, respectivamente. Asimismo, al 31 de diciembre de 2018 y 2017 ciertas Letras de Regulación Monetaria garantizan operaciones de Ventanilla de Liquidez Interbancaria por ₡ 16.100.000.000 y ₡ 29.260.000.000 respectivamente. Ver Nota I.

c.5 Activos y pasivos con cláusula de reajuste

Al 31 de diciembre de 2018 y 2017, no existían activos ni pasivos con cláusula de reajuste del capital.

Inicialado únicamente con
fines de identificación

Asunción

28 FEB 2019

Con excepción de los préstamos obtenidos (pasivos) de la Agencia Financiera de Desarrollo (AFD) y los préstamos otorgados (activos) con dichos recursos de la AFD que poseen cláusulas contractuales de eventuales reajustes de las tasas anuales de intereses, al 31 de diciembre de 2018 y 2017 no existían otros activos ni pasivos con cláusula de reajuste del interés.

c.6 Cartera de créditos

El riesgo crediticio es controlado por la alta Dirección de la Entidad, principalmente a través de la evaluación y análisis de las transacciones individuales, para lo cual se consideran ciertos aspectos claramente definidos en las políticas de crédito de la Entidad, tales como: la capacidad de pago demostrada y el endeudamiento del deudor, la concentración crediticia de grupos económicos, límites individuales de otorgamiento de créditos, evaluación de sectores económicos, garantías preferidas y el requerimiento de capital de trabajo, de acuerdo con los riesgos de mercado.

La cartera de créditos ha sido valuada y clasificada en función a la capacidad de pago y cumplimiento de los deudores o de un grupo de empresas vinculadas con respecto a la totalidad de sus obligaciones, de acuerdo con las políticas internas de valuación crediticia de la entidad y con lo establecido en la Resolución del Directorio del Banco Central del Paraguay N° 1, Acta 60 de fecha 28 de septiembre de 2007, su modificatoria Resolución N° 37, Acta 72 de fecha 29 de noviembre de 2011 y Resolución N° 13, Acta N° 28 del 24 de abril de 2014, para lo cual:

- i. Los deudores se segmentaron en los siguientes tipos: (i) grandes deudores; (ii) medianos y pequeños deudores; (iii) deudores personales de consumo y de vivienda y (iv) microcréditos.
- ii. Los deudores han sido clasificados en seis categorías de riesgo con base en la evaluación y calificación de la capacidad de pago de un deudor o de un grupo de deudores compuesto por personas vinculadas, con respecto a la totalidad de sus obligaciones. Así mismo, y siguiendo normativas modificatorias de la Resolución N° 1/2007, se ha procedido a disgregar la categoría 1 en tres sub-categorías a los efectos del cómputo de las provisiones (1, 1a y 1b).
- iii. Los intereses devengados sobre saldos de deudores en cartera vigente clasificados en las categorías de menor riesgo (1 y 2) han sido reconocidos como ingresos en su totalidad. Los intereses devengados y no cobrados a la fecha de cierre sobre los créditos vencidos y/o vigentes clasificados en categoría superior a "2", que han sido reconocidos como ganancia hasta su entrada en mora, han sido provisionados en su totalidad.

iv. Se han constituido las provisiones necesarias para cubrir las eventuales pérdidas que pueden derivarse de la no recuperación de la cartera, siguiendo la metodología incluida en la Resolución N° 1/2007 antes citada, contemplando sus modificatorias y complementarias.

v. Se han constituido provisiones genéricas sobre la cartera de créditos meta de provisiones específicas. Al 31 de diciembre de 2018 y 2017, la Entidad mantiene constituidas provisiones genéricas sobre su cartera de riesgos crediticios de conformidad con la normativa del Banco Central del Paraguay y, adicionalmente, ha constituido provisiones genéricas voluntarias de acuerdo con las disposiciones del Directorio de la Entidad.

- vi. Los intereses devengados y no cobrados de deudores con créditos vencidos y/o vigentes clasificados en las categorías "3", "4", "5" ó "6" se mantienen en suspenso y se reconocen como ganancia en el momento de su cobro. Los créditos amortizables se consideran vencidos a partir de los 61 días de mora de alguna de sus cuotas y los créditos a plazo fijo, al día siguiente de su vencimiento. Ver nota f.1.
- vii. Las ganancias por valuación o ingresos por diferencias en cambio generadas por aquellas operaciones de créditos en moneda extranjera que se encuentren vencidas o clasificadas en categoría "3", "4", "5" ó "6", se mantienen en suspenso y se reconocen como resultados en el momento de su realización. Ver nota f.1.
- viii. Los créditos incobrables que son desafectados del activo en las condiciones establecidas en la normativa del Banco Central del Paraguay aplicable en la materia, se registran y exponen en cuentas de orden.

Al 31 de diciembre de 2018, la Entidad mantenía provisiones genéricas adicionales a las mínimas requeridas por la normativa del Banco Central del Paraguay sobre su cartera de riesgos crediticios (vigentes y vencidos) por aproximadamente ₡ 13.600 millones (₡ 8.780 millones al 31 de diciembre de 2017).

c.6.1 Créditos vigentes al sector financiero

Al 31 de diciembre de 2018 y 2017, el rubro incluye colocaciones en instituciones financieras locales en moneda nacional y moneda extranjera, así como préstamos concedidos a instituciones financieras locales, que han sido pactados a las tasas y precios ofrecidos en el mercado al momento de la colocación o inversión. Las tasas anuales de interés cobradas sobre los créditos vigentes por intermediación financiera del sector financiero en cartera al 31 de diciembre de 2018, fluctúan entre 5,50% y 14,00% (al 31 de diciembre de 2017, fluctúan entre 6,0% y 14,0%).

Adicionalmente, al 31 de diciembre de 2018, en este capítulo se incluyen colocaciones en instituciones financieras del exterior.

Inicialado únicamente con
fines de identificación

Asunción,

28 FEB 2019

PWC
PricewaterhouseCoopers



c.6.2 Créditos vigentes al sector no financiero

La cartera de Créditos vigentes del sector no financiero está compuesta como sigue

| Producto | 31 de diciembre de | |
|--|--------------------------|--------------------------|
| | 2018 G | 2017 G |
| Préstamos a plazo fijo no reajustables | 1.076.639.561.635 | 990.568.254.281 |
| Préstamos amortizables no reajustables | 1.906.512.588.856 | 1.261.848.701.205 |
| Créditos utilizados en Cuentas Corrientes c/ autoriz. Previa | 37.251.262.707 | 30.463.704.308 |
| Deudores por créditos documentarios diferidos | 46.199.810.379 | 13.782.648.806 |
| Deudores por utilización de tarjetas de crédito | 34.836.410.181 | 28.992.420.468 |
| Préstamos con recursos administrados por la AFD - Ley 2640 | 266.137.497.346 | 264.023.181.044 |
| Documentos descontados | 11.055.359.912 | 4.037.093.572 |
| Cheques diferidos descontados | 102.508.230.212 | 105.847.352.476 |
| Compra de Cartera | 7.583.125.111 | 8.094.508.766 |
| Operaciones a liquidar | 444.033.990.832 | 136.153.415.637 |
| Préstamos al Sector Público | 5.942.113.292 | 7.340.425.528 |
| Ganancias por Valuación a Realizar | (7.268.718) | - |
| Deudores por productos financieros devengados | 57.135.809.478 | 47.634.503.985 |
| (-) Provisiones | (42.032.905.904) | (37.848.887.252) |
| Total | 3.953.795.585.319 | 2.860.937.322.824 |

De acuerdo con las normas de valuación de activos y riesgos crediticios establecidas por la Superintendencia de Bancos del Banco Central del Paraguay, al 31 de diciembre de 2018 y 2017 la cartera de créditos vigentes de la Entidad está clasificada por riesgo como sigue:

Al 31 de diciembre de 2018

| Categoría de riesgo | Saldo contable antes de provisiones (a) | Garantías computables para provisiones | Provisiones % mínimo (b) | Provisiones Constituidas (c) | Ganancia por valuación en suspenso | Saldo contable después de provisiones |
|---------------------------|---|--|--------------------------|------------------------------|------------------------------------|---------------------------------------|
| | G | G | | G | G | G |
| 1 | 3.587.503.854.033 | (1.169.293.021.465) | - | (53.644.860) | - | 3.587.450.209.173 |
| 1a | 341.459.646.604 | (131.968.006.080) | 0,50% | (424.970.546) | (7.268.718) | 341.027.407.340 |
| 1b | 54.073.308.785 | (19.658.559.327) | 1,50% | (406.130.347) | - | 53.667.178.438 |
| 2 | 11.051.477.618 | (7.175.750.466) | 5% | (368.049.419) | - | 10.683.428.199 |
| 3 | 1.667.993.575 | (390.543.121) | 25% | (364.120.541) | - | 1.303.873.034 |
| 4 | 53.196.004 | - | 50% | (27.320.511) | - | 25.875.493 |
| 5 | 18.241.756 | - | 75% | (928.358) | - | 17.313.398 |
| 6 | 8.041.566 | - | 100% | (8.041.565) | - | 1 |
| Provisiones genéricas (d) | | | | (40.379.699.757) | - | (40.379.699.757) |
| TOTAL | 3.995.835.759.941 | 1.328.485.880.459 | | (42.032.905.904) | (7.268.718) | 3.953.795.585.319 |

Inicialado únicamente con
fines de identificación

Asunción,

28 FEB 2019

PWC

PricewaterhouseCoopers

Al 31 de diciembre de 2017

| Categoría de riesgo | Saldo contable antes de provisiones (a) | Garantías computables para provisiones | Provisiones % mínimo (b) | Provisiones Constituidas (c) | Ganancia por valuación en suspenso | Saldo contable después de provisiones |
|---------------------------|---|--|--------------------------|------------------------------|------------------------------------|---------------------------------------|
| | ₡ | ₡ | | ₡ | ₡ | ₡ |
| 1 | 2.653.409.178.488 | (820.576.928.896) | - | (50.314.230) | - | 2.653.358.864.258 |
| 1a | 159.424.166.216 | (55.681.660.037) | 0,50% | (297.539.317) | - | 159.126.626.899 |
| 1b | 78.168.497.728 | (28.065.191.735) | 1,50% | (288.537.703) | - | 77.879.960.025 |
| 2 | 6.450.591.156 | (1.693.549.760) | 5% | (278.809.867) | - | 6.171.781.289 |
| 3 | 1.154.967.054 | - | 25% | (290.043.681) | - | 864.923.373 |
| 4 | 119.953.837 | - | 50% | (62.574.784) | - | 57.379.053 |
| 5 | 17.950.717 | - | 75% | (13.463.038) | - | 4.487.679 |
| 6 | 40.904.880 | - | 100% | (40.904.875) | - | 5,166100003 |
| Provisiones genéricas (d) | | | | (36.526.699.757) | - | (36.526.699.757) |
| TOTAL | 2.898.786.210.076 | (906.017.330.428) | | (37.848.887.252) | - | 2.860.937.322.824 |

- (a) Incluye capital e intereses devengados y operaciones a liquidar.
- (b) Se aplican sobre el saldo sujeto a provisión siguiendo los criterios específicos de la Resolución N° 1, Acta N° 60 del Directorio del Banco Central del Paraguay de fecha 28 de setiembre de 2007, su modificatoria Resolución N° 37 Acta 72 de fecha 29 de noviembre de 2011 y su ampliatoria según Resolución N° 13 Acta N° 28 del 24 de abril del 2014 del Directorio del BCP.
- (c) Las provisiones se constituyen considerando adicionalmente los saldos contingentes. Para aquellos deudores que no cuenten con garantías computables, la provisión es calculada sobre el riesgo total (deuda dineraria más contingentes). Para el resto de los deudores, la provisión es calculada en dos tramos, computándose las garantías desde el segundo tramo.
- (d) Este monto incluye las provisiones genéricas establecidas por la Entidad, al 31 de diciembre de 2018 y 2017, de acuerdo a los requerimientos de la Resolución SB SG N° 1/2007 del Banco Central del Paraguay y provisiones adicionales definidas por el Directorio.



Inicialado únicamente con fines de identificación
 Asunción,
 28 FEB 2019
 PWC
 PricewaterhouseCoopers

NOTARIO
 MARIA LIVERES G
 REGISTRO Nº 6
 NOTARIO
 ESCRIBANO PI
 4V 731 278
 BRASIL
 A.S.U.N.T.

Las tasas anuales de interés de los créditos concedidos por la Entidad están reguladas por el mercado, pudiendo fijar libremente sus tasas activas de interés, siempre que las mismas no superen los límites máximos fijados por el Banco Central del Paraguay a partir de los cuales la tasa de interés activa cobrada puede ser considerada usuraria. Las tasas nominales de interés activas de la Entidad fluctúan de la siguiente manera:

| Producto y moneda: | Promedio referencial de TNA activa al | |
|------------------------------------|---------------------------------------|------------|
| | 31/12/2018 | 31/12/2017 |
| Moneda nacional | | |
| Comercial – menor o igual a 1 año | 24,00 | 24,00 |
| Comercial – mayor a 1 año | 25,00 | 25,00 |
| Desarrollo – menor o igual a 1 año | 19,00 | 19,00 |
| Desarrollo – mayor a 1 año | 20,00 | 20,00 |
| Consumo – menor o igual a 1 año | 32,70 | 34,20 |
| Consumo – mayor a 1 año | 32,70 | 34,20 |
| Tarjetas de crédito | 12,90 | 12,80 |
| Moneda extranjera | | |
| Comerciales menor o igual a 1 año | 12,50 | 12,50 |
| Comercial – mayor a 1 año | 13,00 | 13,00 |
| Desarrollo – menor o igual a 1 año | 12,00 | 12,00 |
| Desarrollo mayor a 1 año | 13,00 | 13,00 |

c.6.3 Créditos vencidos al Sector No Financiero

De acuerdo con las normas de valuación de activos y riesgos crediticios establecidas por la Superintendencia de Bancos del Banco Central del Paraguay, al 31 de diciembre de 2018 y 2017 la cartera de créditos vencidos de la Entidad está clasificada por riesgo como sigue:

| Categoría de riesgo | Saldo contable antes de provisiones (a) | Garantías computables para provisiones | Provisiones % mínimo (b) | Provisiones Constituidas (c) | Ganancia por valuación en suspenso | Saldo contable después de provisiones al 31/12/2018 |
|---------------------|---|--|--------------------------|------------------------------|------------------------------------|---|
| | ₡ | ₡ | | ₡ | ₡ | ₡ |
| 1a | 20.554.446 | - | 0,50% | - | - | 20.554.446 |
| 1b | 698.336.493 | (149.970.258) | 1,50% | (9.754.566) | - | 688.581.927 |
| 2 | 5.500.709.205 | (2.158.778.693) | 5,00% | (341.265.428) | - | 5.159.443.777 |
| 3 | 9.806.644.373 | (7.277.406.110) | 25,00% | (836.535.007) | (9.629.943) | 8.960.479.423 |
| 4 | 5.760.115.623 | (89.153.392) | 50,00% | (2.925.146.206) | - | 2.834.969.417 |
| 5 | 1.563.229.329 | (36.591.755) | 75,00% | (1.169.140.573) | - | 394.088.756 |
| 6 | 49.431.318.468 | (2.342.986.183) | 100,00% | (46.886.799.751) | (53.536.490) | 2.490.982.227 |
| TOTAL | 72.780.907.937 | (12.054.886.391) | | (52.168.641.531) | (63.166.433) | 20.549.099.973 |

| Categoría de riesgo | Saldo contable antes de provisiones (a) | Garantías computables para provisiones | Provisiones % mínimo (b) | Provisiones Constituidas (c) | Ganancia por valuación en suspenso | Saldo contable después de provisiones al 31/12/2017 |
|---------------------|---|--|--------------------------|------------------------------|------------------------------------|---|
| | ₡ | ₡ | | ₡ | ₡ | ₡ |
| 1 | 129.173.075 | - | 0% | - | - | 129.173.075 |
| 1a | - | - | 0,50% | - | - | - |
| 1b | 3.068.609.538 | (2.826.402.177) | 1,50% | (52.394.799) | - | 3.016.214.739 |
| 2 | 2.845.270.212 | - | 5% | (215.965.998) | - | 2.629.304.214 |
| 3 | 2.701.732.115 | (196.532.209) | 25% | (696.099.509) | - | 2.005.722.606 |
| 4 | 3.030.691.609 | (96.220.658) | 50% | (1.564.176.220) | - | 1.464.851.383 |
| 5 | 4.407.353.135 | (250.000.000) | 75% | (3.217.027.422) | - | 1.190.325.713 |
| 6 | 39.349.458.429 | (2.377.175.373) | 100% | (36.757.621.542) | - | 2.591.836.687 |
| TOTAL | 55.532.288.113 | (5.746.330.417) | | (42.503.195.696) | (1.664.000) | 13.027.428.417 |

- (a) Incluye capital más intereses devengados.
- (b) Se aplican sobre el saldo sujeto a previsión siguiendo los criterios específicos de la Resolución N° 1, Acta N° 60 del Directorio del Banco Central del Paraguay de fecha 28 de setiembre de 2007, su modificatoria Resolución N° 37 Acta 72 de fecha 29 de noviembre de 2011 y su ampliatoria según Resolución N° 13 Acta N° 28 del 24 de abril del 2014 del Directorio del BCP.
- (c) Las previsiones se constituyen considerando adicionalmente los saldos contingentes. Para aquellos deudores que no cuenten con garantías computables, la previsión es calculada sobre el riesgo total (deuda dineraria más contingentes). Para el resto de los deudores, la previsión es calculada en dos tramos, computándose las garantías desde el segundo tramo.

c.6.4 Créditos diversos

La composición de créditos diversos al 31 de diciembre de 2018 y 2017 es la siguiente:

| Denominación | 31/12/2018 G | 31/12/2017 G |
|---|------------------------|------------------------|
| Remesas a cobrar (a) | 153.683.368.272 | 152.935.289.818 |
| Cargos pagados por anticipado | 1.926.428.891 | 2.174.272.792 |
| Fondo de garantía (b) | 1.000.000.000 | 1.000.000.000 |
| Remesa de cheques | 5.417.858.583 | 2.748.364.891 |
| Impuesto al Valor Agregado a deducir | 962.414.223 | 1.016.182.675 |
| Gastos a recuperar | 725.628.393 | 532.050.942 |
| Anticipos sobre compras de bienes y servicios | 2.068.405.936 | 1.077.374.536 |
| Anticipo de impuesto a la renta (c) | 17.054.794.067 | 9.171.790.876 |
| Transferencias a cobrar | - | 4.472.376.000 |
| Cuentas a Cobrar | 1.019.227.560 | 1.084.213.718 |
| Otros | 686.614.681 | 540.763.275 |
| Previsiones constituidas (d) | (1.095.048.625) | (893.868.017) |
| Total | 183.449.691.981 | 175.858.811.506 |

- (a) Corresponde a transacciones pendientes de acreditación, cuya contrapartida se encuentra en el rubro Obligaciones diversas – ver nota c.18.
- (b) Corresponde a depósito como garantía a favor de Bancard S.A. – ver notas c.8 y c.12.d.
- (c) Al 31 de diciembre de 2018, la Entidad posee anticipos de impuesto a la renta a deducir del impuesto determinado a pagar – ver nota c.19, que tanto al 31 de diciembre de 2018 y 2017, son por importes mayores a los anticipos registrados.
- (d) Las previsiones fueron constituidas conforme a las normas establecidas en el plan y manual de cuentas del Banco Central del Paraguay – ver además nota c.7.

c.7 Previsiones sobre riesgos directos y contingentes

Las previsiones sobre préstamos dudosos y otros activos se determinan con base en el estudio de la cartera realizado con el objeto de determinar la porción no recuperable de los mismos y considerando lo establecido, para cada tipo de riesgo crediticio, en la Resolución del Directorio del Banco Central del Paraguay N° 1, Acta 60 de fecha 28 de setiembre de 2007, su modificatoria Resolución N° 37 Acta 72 de fecha 29 de noviembre de 2011 y su ampliatoria Resolución N° 13 Acta N° 28 del 24 de abril de 2014. Ver además nota C.6.

Inicialado únicamente con
fines de identificación

Asunción,

28 FEB 2019

PWC

PricewaterhouseCoopers

Periódicamente, el Directorio y la Gerencia de la Entidad efectúan, en función a las normas de valuación de créditos establecidas por la Superintendencia de Bancos del Banco Central del Paraguay y con base en criterios y políticas internas de la Entidad, revisiones y análisis de la cartera de créditos a los efectos de ajustar las provisiones para cuentas de dudoso cobro. Se han constituido todas las provisiones necesarias para cubrir eventuales pérdidas sobre riesgos directos y contingentes, conforme a las políticas internas de valuación crediticia y con lo exigido por la referida Resolución N° 1/2007 del Banco Central del Paraguay y sus modificaciones posteriores. El movimiento registrado durante cada ejercicio en las cuentas de provisiones se resume como sigue:

| Concepto | Saldos al inicio del ejercicio | Constitución de provisiones en el ejercicio | Aplicación de provisiones en el ejercicio | Desafectación de provisiones en el ejercicio | Variación por valuación en M/E | Saldos al 31/12/2018 |
|--|--------------------------------|---|---|--|--------------------------------|-----------------------|
| | ₡ | ₡ | ₡ | ₡ | ₡ | ₡ |
| Disponible | 176.942.220 | - | - | - | 5.551.050 | 182.493.270 |
| Créditos vigentes por intermediación financiera - Sector no financiero | 37.848.887.252 | 43.009.991.078 | (19.357.610) | (38.781.873.820) | (24.740.996) | 42.032.905.904 |
| Créditos diversos | 893.868.017 | 237.276.187 | (45.495.198) | (13.327.843) | 22.727.462 | 1.095.048.625 |
| Créditos vencidos por intermediación financiera | 42.503.195.696 | 45.924.557.095 | (3.636.744.418) | (32.858.677.796) | 236.310.954 | 52.168.641.531 |
| Inversiones | 25.225.838 | 167.537.646 | - | (4.500.000) | - | 188.263.484 |
| Contingencias (a) | 32.918.317 | 1.091.499.136 | - | (1.082.976.207) | (5.100) | 41.436.146 |
| TOTAL | 81.481.037.340 | 90.430.861.142 | (3.701.597.226) | (72.741.355.666) | 239.843.370 | 95.708.788.960 |


| Concepto | Saldos al inicio del ejercicio | Constitución de provisiones en el ejercicio | Aplicación de provisiones en el ejercicio | Desafectación de provisiones en el ejercicio | Variación por valuación en M/E | Saldos al 31/12/2017 |
|--|--------------------------------|---|---|--|--------------------------------|-----------------------|
| | ₡ | ₡ | ₡ | ₡ | ₡ | ₡ |
| Disponible | 179.589.120 | - | - | - | (2.646.900) | 176.942.220 |
| Créditos vigentes por intermediación financiera - Sector no financiero | 30.666.165.148 | 48.916.143.424 | (3.255.229.676) | (37.363.685.436) | (1.114.506.208) | 37.848.887.252 |
| Créditos diversos | 222.641.685 | 165.962.244 | (26.949.222) | (230.686.494) | 762.899.804 | 893.868.017 |
| Créditos vencidos por intermediación financiera | 35.414.051.583 | 32.162.578.808 | (5.405.406.248) | (19.558.553.831) | (109.474.616) | 42.503.195.696 |
| Inversiones | 28.160.562 | 20.725.838 | - | (23.660.562) | - | 25.225.838 |
| Contingencias (a) | 178.296.305 | 1.618.824.254 | - | (1.765.697.741) | 1.495.499 | 32.918.317 |
| TOTAL | 66.688.904.403 | 82.884.234.568 | (8.687.585.146) | (58.942.284.064) | (462.232.421) | 81.481.037.340 |

(a) Estas provisiones se encuentran incluidas en el rubro "Provisiones" del pasivo.

Inicialado únicamente con
fines de identificación

Asunción,

28 FEB 2019


PricewaterhouseCoopers

c.8 Inversiones

El capítulo inversiones incluye la tenencia de títulos representativos de capital emitidos por el sector privado nacional, bienes no aplicados al giro de la Entidad y títulos valores de renta fija del sector privado. Las inversiones se valúan según su naturaleza como sigue:

- a) **Bienes adquiridos en recuperación de créditos:** estos bienes se valúan por el menor de los siguientes tres valores: valor de tasación, valor de adjudicación y saldo de la deuda inmediatamente antes de la adjudicación, conforme con las disposiciones del Banco Central del Paraguay en la materia. En caso de observar un déficit entre el valor de mercado de los bienes recibidos (valor de tasación) y el valor contable del bien, la previsión se realiza por el monto del déficit, conforme a lo dispuesto en la Resolución N° 1 Acta N° 60 de fecha 28 de septiembre de 2007 del Directorio del Banco Central del Paraguay y sus modificaciones posteriores.

Para los bienes que superan los plazos establecidos por el Banco Central del Paraguay para su enajenación, se constituyen provisiones conforme a lo dispuesto en la Resolución N° 1, Acta 60 de fecha 28 de setiembre de 2007 del Directorio del Banco Central del Paraguay. A los tres años de tenencia los bienes se provisionan en un 100%.

b) Títulos privados:

- i. Valores de renta variable emitidos por el sector privado (cotizables y no cotizables en bolsas de valores o en el mercado secundario): se valúan a su valor de adquisición el cual no excede su valor estimado de realización ni su valor patrimonial proporcional. Al 31 de diciembre de 2018 y 2017, no existe influencia significativa en la inversión los cuales se detallan en la Nota b.4.
- ii. Valores de renta fija emitidos por el sector privado (cotizables en bolsas de valores o en el mercado secundario): se valúan a su valor de adquisición más las rentas devengadas a cobrar, el cual no excede su valor estimado de realización.

A continuación, se detallan las inversiones de la Entidad:

Al 31 de diciembre del 2018

| Concepto | Saldo contable antes de provisiones | Provisiones | Saldo contable después de provisiones |
|--|-------------------------------------|----------------------|---------------------------------------|
| | ₡ | ₡ | ₡ |
| - Bienes recibidos en recuperación de créditos | 22.562.874.285 | - | 22.562.874.285 |
| - Inversiones en títulos valores de renta variable emitidos por el sector privado: | | | |
| - Bancard S.A. (a) | 9.675.000.000 | - | 9.675.000.000 |
| - Bolsa de Valores y Productos de Asunción S.A. | 420.000.000 | - | 420.000.000 |
| - Inversiones en títulos valores de renta fija emitidos por el sector privado (b) | 20.501.828.749 | (188.263.484) | 20.313.565.265 |
| TOTAL al 31 de diciembre de 2018 | 53.159.703.034 | (188.263.484) | 52.971.439.550 |


 MARIA LIVICHI
 DIRECTORA GENERAL
 ASUNCION

Inicialado únicamente con fines de identificación

Asunción,

28 FEB 2019

PWC
PricewaterhouseCoopers

Al 31 de diciembre del 2017

| Concepto | Saldo contable antes de provisiones | Previsiones | Saldo contable después de provisiones |
|--|-------------------------------------|---------------------|---------------------------------------|
| | ₡ | ₡ | ₡ |
| - Bienes recibidos en recuperación de créditos | 19.329.808.765 | (25.225.838) | 19.304.582.927 |
| - Inversiones en títulos valores de renta variable emitidos por el sector privado: | | | |
| - Bancard S.A. (a) | 9.675.000.000 | - | 9.675.000.000 |
| - Bolsa de Valores y Productos de Asunción S.A. | 420.000.000 | - | 420.000.000 |
| - Inversiones en títulos valores de renta fija emitidos por el sector privado (b) | 41.156.970.663 | - | 41.156.970.663 |
| TOTAL al 31 de diciembre de 2017 | 70.581.779.428 | (25.225.838) | 70.556.553.590 |

(a) Al 31 de diciembre de 2018 y 2017, la Entidad había otorgado en carácter de garantía un derecho real de prenda sobre acciones que componen la inversión en Bancard S.A., por valor nominal de ₡ 5.820.000.000 garantizando operaciones por hasta ₡ 7.387.172.249.

(b) Incluye capital e intereses devengados.

c.9 Bienes de uso

Los valores de origen de los bienes de uso y sus depreciaciones acumuladas, existentes al inicio del ejercicio, se encuentran revaluados de acuerdo a lo establecido en la Ley N°125/91, considerando los coeficientes de actualización suministrados a tal efecto por el Banco Central del Paraguay. El monto neto del revalúo se imputa en la cuenta "Ajustes al Patrimonio" del Patrimonio Neto de la Entidad.

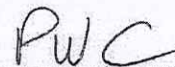
El costo de las mejoras que extienden la vida útil de los bienes o aumentan su capacidad productiva es imputado a las cuentas respectivas del activo. Los bienes en construcción están valuados al costo. Los gastos de mantenimiento son cargados a resultados. La depreciación de los bienes de uso es calculada por el método de línea recta, a partir del mes siguiente al de su incorporación, aplicando las tasas anuales establecidas en las reglamentaciones de la Ley N° 125/91, las cuales resultan suficientes para extinguir los valores de los mismos al final de su vida útil estimada. El valor residual de los bienes revaluados considerados en su conjunto no excede su valor recuperable al cierre del ejercicio.

De acuerdo con la legislación bancaria, las entidades financieras que operan en Paraguay tienen prohibido dar en garantía los bienes de uso, salvo los que se afecten en respaldo de las operaciones de arrendamiento financiero y al Banco Central del Paraguay (Art. 70 inciso d. de la Ley 861/96). La legislación bancaria fija un límite para la inversión en bienes de uso que es el 50% del patrimonio efectivo de la entidad financiera (Art. 58 inciso d. de la Ley 861/96). El saldo contable de los bienes de uso de la entidad al 31 de diciembre de 2018 y 2017 se encuentra dentro del límite establecido.

Inicialado únicamente con
fines de identificación

Asunción,

28 FEB 2019


PricewaterhouseCoopers

La composición de los bienes de uso al 31 de diciembre de 2018 y 2017, fue la siguiente:

| Concepto | Tasa de depreciación anual en % | Valor de costo revaluado | Depreciación Acumulada al 31.12.2017 | Valor contable neto de depreciación al 31.12.2018 |
|------------------------|---------------------------------|--------------------------|--------------------------------------|---|
| | ₡ | ₡ | ₡ | ₡ |
| Inmueble – Terrenos | - | 7.076.364.259 | - | 7.076.364.259 |
| Inmueble – Edificio | 2,5 | 28.481.912.939 | 13.588.147.595 | 14.893.765.344 |
| Mejoras en edificio | 20 | 3.046.151.019 | 2.744.616.460 | 301.534.559 |
| Muebles y útiles | 10 | 3.938.124.265 | 2.563.218.828 | 1.374.905.437 |
| Máquinas y equipos | 10 | 10.069.599.836 | 6.066.475.365 | 4.003.124.471 |
| Equipos de computación | 25 | 8.170.470.256 | 6.669.067.811 | 1.501.402.445 |
| Material de transporte | 20 | 3.541.628.218 | 2.080.750.434 | 1.460.877.784 |
| Total | | 64.324.250.792 | 33.712.276.493 | 30.611.974.299 |

| Concepto | Tasa de depreciación anual en % | Valor de costo revaluado al 31.12.2017 | Depreciación Acumulada al 31.12.2017 | Valor contable neto de depreciación al 31.12.2017 |
|------------------------|---------------------------------|--|--------------------------------------|---|
| | ₡ | ₡ | ₡ | ₡ |
| Inmueble – Terrenos | - | 6.856.942.112 | - | 6.856.942.112 |
| Inmueble – Edificio | 2,5 | 27.598.752.848 | 12.476.840.864 | 15.121.911.984 |
| Mejoras en edificio | 20 | 2.955.257.816 | 2.461.267.017 | 493.990.799 |
| Muebles y útiles | 10 | 3.600.136.423 | 2.214.359.636 | 1.385.776.787 |
| Máquinas y equipos | 10 | 9.357.971.285 | 5.212.410.026 | 4.145.561.259 |
| Equipos de computación | 25 | 7.555.143.015 | 5.459.076.001 | 2.096.067.014 |
| Material de transporte | 20 | 3.659.094.250 | 1.691.722.331 | 1.967.371.919 |
| Total | | 61.583.297.749 | 29.515.675.875 | 32.067.621.874 |

c.10 Cargos diferidos

La composición del rubro es la siguiente:

Al 31 de diciembre de 2018:

| Concepto | Saldo neto inicial del ejercicio | Aumentos | Amortización/ consumo del ejercicio | Saldo neto al cierre del ejercicio |
|---|----------------------------------|----------------------|-------------------------------------|------------------------------------|
| | ₡ | ₡ | ₡ | ₡ |
| Mejoras e instalaciones en inmuebles arrendados | 4.483.319.011 | 1.617.777.299 | (1.505.467.586) | 4.595.628.724 |
| Software - Intangible | 2.245.112.498 | 1.406.406.981 | (997.073.016) | 2.654.446.463 |
| Medidas transitorias - Sector Agrícola (*) | 30.048.316 | - | (17.170.476) | 12.877.840 |
| Subtotal | 6.758.479.825 | 3.024.184.280 | (2.519.711.078) | 7.262.953.027 |
| Material de escritorio y otros | 799.281.101 | 1.441.737.506 | (1.273.494.186) | 967.524.421 |
| Total 2018 | 7.557.760.926 | 4.465.921.786 | (3.793.205.264) | 8.230.477.448 |

Inicialado únicamente con fines de identificación

Asunción,

28 FEB 2019

PWC

PricewaterhouseCoopers

Al 31 de diciembre de 2017:

| Concepto | Saldo neto inicial del ejercicio | Aumentos | Amortización/ consumo del ejercicio | Saldo neto al cierre del ejercicio |
|---|----------------------------------|----------------------|-------------------------------------|------------------------------------|
| | ₡ | ₡ | ₡ | ₡ |
| Mejoras e instalaciones en inmuebles arrendados | 2.612.658.762 | 2.827.426.511 | (956.766.262) | 4.483.319.011 |
| Software - Intangible | 2.500.166.050 | 579.356.302 | (834.409.854) | 2.245.112.498 |
| Medidas transitorias - Sector Agrícola (*) | 757.748.404 | - | (727.700.088) | 30.048.316 |
| Subtotal | 5.870.573.216 | 3.406.782.813 | (2.518.876.204) | 6.758.479.825 |
| Material de escritorio y otros | 673.026.905 | 1.200.534.413 | (1.074.280.217) | 799.281.101 |
| Total 2017 | 6.543.600.121 | 4.607.317.226 | (3.593.156.421) | 7.557.760.926 |

(*) Corresponde a créditos vinculados a la cartera del Sector Agrícola enmarcados en lo establecido en la Resolución 2 Acta 84 del 18 de noviembre de 2015 del Banco Central del Paraguay.

La Entidad amortiza las mejoras e instalaciones en inmuebles arrendados en forma lineal considerando una vida útil de 5 años. Los bienes intangibles son amortizados en un plazo de 4 años.

c.11 Obligaciones, debentures y bonos

La cuenta Bonos en circulación incluida en el rubro "Obligaciones por intermediación financiera - Sector no financiero" del estado de situación patrimonial incluye bonos subordinados y financieros, emitidos por medio del Sistema Electrónico de Negociación de la Bolsa de Valores del Paraguay S.A. (BVPASA).

Los fondos obtenidos serán destinados al financiamiento de proyectos comerciales de mediano y largo plazo.

a. Bonos Subordinados:

La emisión Global de Bonos Subordinados de US\$ 30.000.000 fue registrada en la Comisión Nacional de Valores (CNV) según Resolución 40E/15, y la emisión por ₡ 90.000.000.000, se registró en la CNV por Resolución 41E/15. El Banco Central del Paraguay emitió su autorización a través de la Superintendencia de Bancos mediante nota SB.SG. N° 134/2015

El detalle de las emisiones al 31 de diciembre de 2018 y 2017, es el siguiente:

| SERIE | Moneda de emisión | Monto de la emisión en moneda de origen | Vencimiento | Equivalencia de la emisión al 31/12/2018 ₡ | Equivalencia de la emisión al 31/12/2017 ₡ |
|--------------|-------------------|---|-------------|--|--|
| 1.BAM G2 | ₡ | 30.000.000.000 | 10/08/2020 | 30.000.000.000 | 30.000.000.000 |
| 1.BAM D2 | US\$ | 10.000.000 | 10/08/2020 | 59.605.400.000 | 55.904.700.000 |
| 2.BAM D2 | US\$ | 12.000.000 | 17/08/2023 | 71.526.480.000 | - |
| Total | | | | 161.131.880.000 | 85.904.700.000 |

Asunción, 28 FEB 2019

Los bonos Subordinados pueden ser convertibles a acciones, por el solo ministerio de la Ley, en caso que se requiera alcanzar los capitales mínimos exigidos en la Ley o reponer las pérdidas de capital (Ley N°861/96)

b. Bonos Financieros:

La emisión Global de los Bonos Financieros de US\$ 15.000.000 se registró en la Bolsa de Valores y Productos de Asunción S.A. a través de la Resolución 1426/15 del 31/07/2015 y ratificada por Resolución N° 1737/18 del 23/4/2018.

El detalle de las emisiones al 31 de diciembre de 2018 y 2017, es el siguiente:

| SERIE | Moneda de emisión | Monto de la emisión en moneda de origen | Vencimientos | Equivalencia de la emisión al 31/12/2018 ₡ | Equivalencia de la emisión al 31/12/2017 ₡ |
|----------|-------------------|---|--------------|---|---|
| 2.BAM D1 | US\$ | 12.000.000 | 20/04/2023 | 71.526.480.000 | - |
| Total | | | | 71.526.480.000 | - |

c.12 Limitaciones a la libre disponibilidad de los activos o del patrimonio y cualquier otra restricción al derecho de propiedad

Al 31 de diciembre de 2018 y 2017 existen las siguientes limitaciones:

- Depósitos en el Banco Central del Paraguay en concepto de encaje legal según se describe en nota H;
- Restricciones para dar en garantía los bienes de uso según se describe en nota c.9;
- Restricciones regulatorias para dar en garantía componentes del activo en respaldo de los depósitos captados del público. Ver nota c.13;
- Restricción para disponer de ciertos valores de su propiedad, los cuales fueron entregados en garantía a Bancard S.A., según lo explicado en las notas c.6.4 y c.8;
- Restricciones sobre las Letras de Regulación Monetaria cedidas en garantía por las operaciones del Sistema Electrónico de Pagos del Paraguay (SIPAP). Ver nota c.4; y
- En nota D a los presentes estados financieros, se explican ciertas restricciones relacionadas a la reserva legal y distribución de utilidades.

No existen otras limitaciones a la libre disponibilidad de los activos o del patrimonio y cualquier otra restricción al derecho de propiedad.

Inicialado únicamente con fines de identificación
Asunción,
28 FEB 2019

PWC
PricewaterhouseCoopers

c.13 Garantías otorgadas respecto a pasivos

Al 31 de diciembre de 2018 no existen garantías otorgadas por la Entidad respecto a sus pasivos, con excepción de las obligaciones por intermediación financiera contraídas con la Agencia Financiera de Desarrollo (AFD), cuyos contratos son y serán obligaciones directas e incondicionales de la Entidad, constituyéndose las mismas en créditos privilegiados con respecto a otras obligaciones y pasivos (actuales o contingentes) no garantizados y no subordinados, emitidos, creados o asumidos actualmente o en el futuro por la Entidad.

Estos préstamos, que garantizan las obligaciones con la Agencia Financiera de Desarrollo, corresponden a operaciones de calce financiero entre las carteras Activa y Pasiva, aprobados dentro de los contratos celebrados entre ambas partes.

c.14 Distribución de créditos y obligaciones por intermediación financiera según sus vencimientos

Al 31 de diciembre de 2018

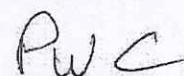
| Concepto | Plazos que restan para su vencimiento | | | | | TOTAL |
|--|---------------------------------------|--------------------------|-------------------------|-----------------------------|------------------------|--------------------------|
| | Hasta 30 días | De 31 hasta 180 días | De 181 días hasta 1 año | Más de 1 año y hasta 3 años | Más de 3 años | |
| | ₡ | ₡ | ₡ | ₡ | ₡ | ₡ |
| - Créditos vigentes por intermediación financiera - Sector financiero (*) | 324.172.808.560 | 31.088.241.650 | 31.752.205.689 | 39.156.884.491 | 26.477.152.467 | 452.647.292.857 |
| - Créditos vigentes por intermediación financiera - Sector no financiero (*) | 769.289.436.895 | 1.636.865.748.768 | 470.197.238.392 | 527.585.005.331 | 549.858.155.933 | 3.953.796.585.319 |
| Total Créditos vigentes | 1.093.462.245.455 | 1.667.953.990.418 | 501.949.444.081 | 566.741.889.822 | 576.335.308.400 | 4.406.442.878.176 |
| - Obligaciones por Intermediación financiera - Sector financiero | 260.159.720.406 | 168.996.713.272 | 238.069.529.832 | 202.939.146.424 | 198.979.863.000 | 1.069.144.972.934 |
| - Obligaciones por intermediación financiera - Sector no financiero | 2.024.308.966.232 | 381.943.717.176 | 414.615.582.695 | 758.137.297.510 | 662.061.931.900 | 4.241.067.495.513 |
| Total Obligaciones | 2.284.468.686.638 | 550.940.430.448 | 652.685.112.527 | 961.076.443.934 | 861.041.794.900 | 5.310.212.468.447 |



Inicialado únicamente con fines de identificación

Asunción,

28 FEB 2019


PricewaterhouseCoopers

Al 31 de diciembre de 2017

| Concepto | Plazos que restan para su vencimiento | | | | | TOTAL |
|--|---------------------------------------|--------------------------|-------------------------|-----------------------------|------------------------|--------------------------|
| | Hasta 30 días | De 31 hasta 180 días | De 181 días hasta 1 año | Más de 1 año y hasta 3 años | Más de 3 años | |
| | ₡ | ₡ | ₡ | ₡ | ₡ | |
| - Créditos vigentes por intermediación financiera - Sector financiero (*) | 4.463.091.224 | 73.679.146.428 | 18.131.438.700 | 155.230.432.197 | 15.814.745.500 | 267.318.854.049 |
| - Créditos vigentes por intermediación financiera - Sector no financiero (*) | 338.345.210.964 | 962.524.456.984 | 417.069.244.332 | 581.770.996.866 | 561.227.413.678 | 2.860.937.322.824 |
| Total Créditos vigentes | 342.808.302.188 | 1.036.203.603.412 | 435.200.683.032 | 737.001.429.063 | 577.042.159.178 | 3.128.256.176.873 |
| - Obligaciones por intermediación financiera - Sector financiero | 251.420.155.737 | 191.836.109.099 | 164.740.213.826 | 112.777.443.512 | 218.944.622.851 | 939.718.545.025 |
| - Obligaciones por intermediación financiera - Sector no financiero | 1.568.268.122.002 | 599.684.872.913 | 387.384.665.136 | 524.974.598.002 | 116.150.501.655 | 3.196.462.759.708 |
| Total Obligaciones | 1.819.688.277.739 | 791.520.982.012 | 552.124.878.962 | 637.752.041.514 | 335.095.124.506 | 4.136.181.304.733 |

(*) Importes netos de provisiones.

c.15 Concentración de la cartera de préstamos y depósitos

c.15.1 Concentración de la cartera de préstamos por número de clientes – Sector no financiero

| Monto y porcentaje de cartera al 31 de diciembre de 2018 | | | | | |
|--|--------------------------|------------|-----------------------|------------|---|
| Número de clientes | Vigente (*) | | Vencida (*) | | % |
| | ₡ | % | ₡ | % | |
| 10 Mayores deudores | 604.852.692.510 | 17 | 22.313.172.734 | 31 | |
| 50 Mayores deudores | 1.278.404.910.375 | 36 | 25.145.755.546 | 35 | |
| 100 Mayores deudores | 758.558.653.685 | 21 | 14.818.410.701 | 20 | |
| Otros | 909.985.512.539 | 26 | 10.503.568.956 | 14 | |
| Total | 3.551.801.769.109 | 100 | 72.780.907.937 | 100 | |

| Monto y porcentaje de cartera al 31 de diciembre de 2017 | | | | | |
|--|--------------------------|------------|-----------------------|------------|---|
| Número de clientes | Vigente (*) | | Vencida (*) | | % |
| | ₡ | % | ₡ | % | |
| 10 Mayores deudores | 425.496.788.285 | 15 | 15.955.836.296 | 29 | |
| 50 Mayores deudores | 883.382.938.122 | 32 | 20.132.279.448 | 36 | |
| 100 Mayores deudores | 632.395.285.627 | 23 | 11.742.619.085 | 21 | |
| Otros | 821.357.782.405 | 30 | 7.701.553.284 | 14 | |
| Total | 2.762.632.794.439 | 100 | 55.532.288.113 | 100 | |

(*) Incluye capital e intereses.

Inicialado únicamente con fines de identificación

Asunción,

28 FEB 2019

PWC

PricewaterhouseCoopers

c.15.2 Concentración de las obligaciones por intermediación financiera por sector

La concentración de obligaciones por intermediación financiera por sector, generada a partir del detalle de las obligaciones de capital amparados por el Fondo de Garantía de Depósitos, son:

| Número de clientes | Monto y porcentaje de cartera de depósitos | | | |
|--|--|-----|-------------------------------|-----|
| | Sector Financiero ₡ | % | Sector No Financiero (*) ₡ | % |
| Año 2018 | | | | |
| 10 Mayores depositantes | 328.464.878.354 | 74 | 1.542.899.118.514 | 44 |
| 50 Mayores depositantes subsiguientes | 111.697.628.546 | 25 | 853.166.969.396 | 24 |
| 100 Mayores depositantes subsiguientes | 6.340.480.296 | 1 | 492.096.357.248 | 14 |
| Otros depositantes subsiguientes | - | - | 635.518.060.129 | 18 |
| | 446.502.987.196 | 100 | 3.523.680.505.287 | 100 |

| Número de clientes | Monto y porcentaje de cartera de depósitos | | | |
|--|--|-----|-------------------------------|-----|
| | Sector Financiero ₡ | % | Sector No Financiero (*) ₡ | % |
| Año 2017 | | | | |
| 10 Mayores depositantes | 288.665.722.305 | 74 | 1.252.964.335.167 | 43 |
| 50 Mayores depositantes subsiguientes | 96.082.720.143 | 25 | 734.193.965.335 | 25 |
| 100 Mayores depositantes subsiguientes | 4.422.711.158 | 1 | 398.084.112.371 | 14 |
| Otros depositantes subsiguientes | - | - | 547.730.474.005 | 18 |
| | 389.171.153.606 | 100 | 2.932.972.886.878 | 100 |

(*) Incluye depósitos del Sector Público y Privado sujetos a la garantía brindada por el Fondo de Garantía de Depósitos. No incluye saldos de Operaciones a compensar y Giros y transferencias a pagar por un total de ₡ 14.772.397.418 y ₡ 21.839.474.941 correspondientes al 31 de diciembre de 2018 y 2017 respectivamente.

c.16 Operaciones a liquidar

a) Operaciones de reporto o "repo":

Una operación repo se presenta cuando la Entidad adquiere o transfiere valores, a cambio de la entrega de una suma de dinero, asumiendo en dicho acto y momento el compromiso de transferir o adquirir nuevamente la propiedad a su "contraparte" valores de la misma especie y características el mismo día o en una fecha posterior y a un precio determinado.

Conforme a disposiciones del Banco Central del Paraguay las operaciones de reporto se encuentran registradas como parte de "Operaciones a liquidar" en los rubros "Créditos Vigentes por Intermediación Financiera" y "Obligaciones por Intermediación Financiera".



Inicialado únicamente con
fines de identificación

Asunción,

28 FEB 2019

PWC
PricewaterhouseCoopers

Los saldos al 31 de diciembre de 2018 y 2017 son los siguientes:

| | 31/12/2018 | 31/12/2017 |
|--|--------------------------|--------------------------|
| | ₡ | ₡ |
| Sector Financiero: | | |
| <i>Operaciones de Reporto - Sector Financiero</i> | | |
| Deudores por Valores Vendidos con Compra Futura | 298.265.839 | 20.967.595.370 |
| Acreedores por Compra Futura de Valores Vendidos | (299.090.122) | (18.587.591.467) |
| Sector No Financiero: | | |
| <i>Operaciones de Reporto - Sector No Financiero</i> | | |
| Deudores por Valores Vendidos con Compra Futura | 444.033.990.832 | 136.153.415.637 |
| Acreedores por Compra Futura de Valores Vendidos | (446.459.108.855) | (137.102.805.259) |
| Total Operaciones a Liquidar – Activo | 444.332.256.671 | 157.121.011.007 |
| Total Operaciones a Liquidar – Pasivo | (446.758.198.977) | (155.690.396.726) |

c.17 Créditos y contingencias con personas y empresas vinculadas

Ver nota J de saldos con partes relacionadas.

c.18 Obligaciones diversas

La composición del rubro al cierre de cada ejercicio, es la siguiente:

| Concepto | 31/12/2018 | 31/12/2017 |
|-------------------------------|------------------------|------------------------|
| | ₡ | ₡ |
| Cuentas a pagar – Remesas (*) | 156.267.404.100 | 155.823.647.200 |
| Cheques de gerencia US\$ | 14.247.699.123 | 10.732.781.985 |
| Cheques de gerencia ₡ | 1.871.011.500 | 2.025.762.305 |
| Impuestos | 6.534.255.675 | 1.620.705.266 |
| Otros | 11.738.961.644 | 14.015.229.925 |
| Total | 190.659.332.042 | 184.218.126.681 |

(*) Este concepto tiene su contrapartida en el rubro créditos diversos, ver nota c.6.4.

c.19 Provisiones

La composición del rubro al cierre de cada ejercicio, es la siguiente:

| Concepto | 31/12/2018 | 31/12/2017 |
|--------------------------------------|-----------------------|-----------------------|
| | ₡ | ₡ |
| Provisión de impuesto a la renta (*) | 16.185.163.325 | 17.054.726.919 |
| Provisiones de nómina | 18.898.394.105 | 18.870.072.718 |
| Provisión de aporte al FGD | 4.545.724.952 | 3.981.900.747 |
| Otras provisiones | 2.545.394.387 | 2.225.397.991 |
| Total | 42.174.676.769 | 42.132.098.375 |

(*) Al 31 de diciembre de 2018 y 2017, se registran anticipos a ser deducidos de la provisión – ver nota c.6.4

c.20 Cualquier otro hecho que por su importancia justifique su exposición

No existen otros hechos importantes que no hayan sido revelados o expuestos en notas a los estados financieros o que justifiquen su exposición en la presente nota.

Inicialado únicamente con
fines de identificación

Asunción,

28 FEB 2019

[Handwritten Signature]

PwC
PricewaterhouseCoopers

D. PATRIMONIO

d.1 Patrimonio efectivo

Los límites y restricciones para las operaciones de las entidades financieras se determinan en función de su patrimonio efectivo.

El patrimonio efectivo de la Entidad al 31 de diciembre de 2018 y 2017, ascendía a ₡ 574.612.000.000 y ₡ 418.402.000.000, respectivamente. La Ley 5787 de fecha 19 de diciembre de 2016 establece la composición del capital principal (Nivel 1) y del complementario (Nivel 2) de las entidades financieras, a efectos del cálculo de su solvencia patrimonial. Esta Ley establece, además, la proporción mínima que en todo momento deberá existir entre el capital principal y el importe de los activos y contingentes ponderados por riesgo, en moneda nacional o extranjera incluidas sus sucursales en el país y en el exterior, el cual no podrá ser inferior al 8%. En el caso de la proporción mínima entre el capital principal (Nivel 1) y el capital complementario (Nivel 2) en forma conjunta y el importe total de los activos y contingentes de una entidad financiera ponderados por su riesgo, en moneda nacional o extranjera, incluidas sus sucursales en el país y en el exterior, no podrá ser inferior al 12% ni exigible mayor del 14%.

Al 31 de diciembre de 2018, la Entidad mantiene la relación en 9,82% para el Capital Principal (Tier 1) y del 14,69% para el Capital Complementario (Tier 2). Al 31 de diciembre de 2017, la Entidad mantenía 9,93% para Tier 1 y 13,45% para el Tier 2.

d.2 Capital mínimo

El capital mínimo integrado y aportado en efectivo que obligatoriamente deberán mantener los Bancos que operan en el sistema financiero nacional, asciende a ₡ 52.257 millones (₡ 50.000 millones al cierre del ejercicio 2017), a valor constante y se actualizarán anualmente, al cierre del ejercicio en función al índice de precios al consumidor (IPC) calculado por el Banco Central del Paraguay.

Al 31 de diciembre de 2018 la entidad tenía un capital integrado de ₡ 242.570 millones (₡ 203.880 millones al 31 de diciembre de 2017) (ver nota b.5), el cual es superior al mínimo exigido a los Bancos por la normativa del Banco Central del Paraguay.

d.3 Distribución de utilidades

- a) De acuerdo con la Ley N° 861/96 "General de Bancos, Financieras y Otras Entidades de Crédito", las entidades financieras deberán contar con una reserva no menor al equivalente del 100% de su capital. Dicha reserva deberá ser constituida transfiriendo anualmente no menos del 20% de las utilidades netas de cada ejercicio financiero hasta alcanzar el 100% de su capital integrado.

Inicialado únicamente con
fines de identificación

Asunción,

28 FEB 2019

PwC

PricewaterhouseCoopers

- b) Según la Ley N° 861/96 "General de Bancos, Financieras y Otras Entidades de crédito", las entidades financieras autorizadas a operar de acuerdo con esa Ley, sean nacionales o extranjeras, podrán distribuir sus utilidades una vez cumplidos los requisitos de publicación de balances, previo dictamen de los auditores externos y autorización de la asamblea de accionistas y de la opinión de la Superintendencia de Bancos, siempre y cuando ésta se expida dentro del término de ciento veinte días del cierre del ejercicio.
- c) De acuerdo con la legislación tributaria vigente, la distribución de utilidades está gravada con una tasa adicional de impuesto a la renta del 5% para la Entidad. A su vez, la distribución de utilidades a accionistas domiciliados en el exterior está sujeta a una retención en concepto de impuesto a la renta del 15%.

d.4 Ajustes de resultados acumulados o de resultados de ejercicios anteriores

El Plan y Manual de cuentas del Banco Central del Paraguay establece que los ajustes de resultados de ejercicios anteriores se registran dentro del estado de resultados del ejercicio, sin afectar las cuentas del patrimonio neto de la Entidad.

E. INFORMACIÓN REFERENTE A LAS CONTINGENCIAS

El saldo al 31 de diciembre de 2018 y 2017, corresponde principalmente a las líneas de crédito otorgadas a deudores por operaciones de sobregiro y tarjetas de crédito. Dichas líneas en su conjunto no superan el 10% del total del activo. Adicionalmente, se incluyen avales y fianzas otorgadas.

F. INFORMACIÓN REFERENTE A RESULTADOS

f.1 Reconocimiento de ganancias y pérdidas


La Entidad aplicó el principio de lo devengado a los efectos del reconocimiento de ingresos e imputación de egresos o costos incurridos, con las siguientes excepciones referidas a que los ingresos se reconocen como ganancia en el momento de su percepción o cobro, según lo establecido por la Resolución N° 1, Acta N° 60 del Banco Central del Paraguay, de fecha 28 de setiembre de 2007 y sus modificatorias:

- Los productos financieros devengados y no percibidos de deudores con créditos vencidos;
- Los productos financieros devengados y no percibidos correspondientes a deudores y créditos clasificados en categorías de riesgo superiores a la categoría 2 en cartera vigente, los cuales se reconocen como ganancia en el momento de su cobro;
- Las ganancias por valuación de deudores con créditos vencidos y vigentes clasificados en las categorías 3, 4, 5 y 6 (dependiendo del tipo de créditos y de si se tratan de categorías por mora o subjetivas, acorde a lo estipulado en la Resolución N° 1/2007) del Directorio del Banco Central del Paraguay), que se reconocen como ganancias en el momento de su cobro;

Las ganancias a realizar y las ganancias por valuación de saldos en moneda extranjera de aquellas operaciones de venta de bienes a plazo, las cuales se reconocen como ingreso a medida que se cobran los créditos;

Inicialado únicamente con
líneas de identificación
Asunción,

7 8 FEB 2019


PricewaterhouseCoopers

- e) Ciertas comisiones por servicios bancarios que se reconocen como ingreso cuando se cobran.

f.2 Diferencia de cambio en moneda extranjera

Las diferencias de cambio correspondientes al mantenimiento de activos y pasivos en moneda extranjera se muestran netas en las líneas del estado de resultados "Valuación de Activos y Pasivos en Moneda Extranjera", y su apertura se expone a continuación:

| Concepto | 31/12/2018 ₡ | 31/12/2017 ₡ |
|---|---------------------|---------------------|
| Ganancias por valuación de activos y pasivos financieros en moneda extranjera | 1.411.253.251.119 | 1.427.901.738.613 |
| Pérdida por valuación de pasivos y activos financieros en moneda extranjera | (1.439.082.318.510) | (1.440.511.748.823) |
| Diferencia de cambio neta sobre activos y pasivos financieros en moneda extranjera – Pérdida | (27.829.067.391) | (12.610.010.210) |
| Ganancias por valuación de otros activos y pasivos en moneda extranjera | 189.110.087.270 | 231.774.959.812 |
| Pérdidas por valuación de otros activos y pasivos en moneda extranjera | (161.397.941.962) | (218.565.542.944) |
| Diferencia de cambio neta sobre otros activos y pasivos en moneda extranjera – Ganancia | 27.712.145.308 | 13.209.416.868 |
| Diferencia de cambio neta sobre el total de activos y pasivos en moneda extranjera - (Pérdida) / Ganancia | (116.922.083) | 599.406.658 |

De acuerdo con lo mencionado en los puntos c) y e) de la nota f.1 anterior, las diferencias de cambio correspondientes al mantenimiento de créditos e inversiones en moneda extranjera clasificados en las categorías "3", "4", "5" y "6" y a deudores por venta de bienes a plazo en moneda extranjera, se reconocen como ingreso en función a su realización.

f.3 Otras ganancias y pérdidas operativas

Su composición al 31 de diciembre de 2018 y 2017, es como sigue:

- a) Aportes al Fondo de Garantía de Depósitos (FGD)

En virtud de lo dispuesto en la Ley N° 2.334 de fecha 12 de diciembre de 2003, la cual entre otras cosas crea un nuevo régimen de garantía legal de los depósitos del sistema financiero nacional que tiene por objeto la protección parcial del ahorro público en las entidades financieras privadas autorizadas a operar por el Banco Central del Paraguay hasta el equivalente de 75 salarios mínimos por depositante, a partir del tercer trimestre del año 2004 las entidades financieras aportan trimestralmente en forma obligatoria al FGD creado por dicha Ley y administrado por el Banco Central del Paraguay, el 0,12% de los saldos promedios trimestrales de su cartera de depósitos en moneda nacional y extranjera. El monto aportado por la Entidad al FGD en los ejercicios 2018 y 2017, que constituyen gastos no recuperables, ascienden a ₡ 17.231.626.279 y ₡ 15.367.973.848, respectivamente.

Inicialado únicamente con
fines de identificación

Asunción,

28 FEB 2019

PWC
PricewaterhouseCoopers

b) Ganancias por operaciones de cambio, netas:

| Concepto | 31/12/2018 G | 31/12/2017 G |
|-------------------------------------|------------------------|------------------------|
| Ganancias por operaciones de cambio | 517.112.799.277 | 529.177.862.018 |
| Pérdidas por operaciones de cambio | (390.139.572.954) | (380.901.889.616) |
| Total - Ganancia | 126.973.226.323 | 148.275.972.402 |

c) Gastos generales

| Concepto | 31/12/2018 G | 31/12/2017 G |
|---|-----------------------|-----------------------|
| Transporte de valores | 5.008.962.294 | 4.104.066.535 |
| Fondo de garantía de depósitos (Nota f.3.1) | 17.231.626.279 | 15.367.973.848 |
| Impuesto al Valor Agregado | 6.574.557.537 | 6.278.896.187 |
| Servicio de vigilancia | 6.175.700.232 | 6.225.407.123 |
| Alquileres | 4.272.906.318 | 4.009.528.432 |
| Papelera, útiles y formularios | 2.346.140.589 | 1.630.471.225 |
| Honorarios pagados | 2.529.934.538 | 2.526.569.702 |
| Otros impuestos (*) | 7.267.730.745 | 4.637.335.828 |
| Gastos de implementación de sistema | 3.627.535.547 | 1.914.875.764 |
| Donaciones | 1.337.901.743 | 1.404.149.321 |
| Servicios y elementos de limpieza | 1.030.003.973 | 945.235.661 |
| Mantenimiento de maquinarias y equipos | 666.947.518 | 848.427.261 |
| Comunicaciones | 3.868.152.522 | 3.104.383.948 |
| Otros servicios profesionales | 2.390.041.701 | 1.795.266.871 |
| Seguros pagados | 1.730.580.444 | 1.681.665.371 |
| Publicidad y propaganda | 6.617.879.710 | 3.906.829.296 |
| Movilidad y transporte | 1.043.730.393 | 1.091.738.101 |
| Servicios básicos | 587.848.413 | 555.696.023 |
| Otras pérdidas | 5.719.817.593 | 5.083.893.971 |
| Total | 80.027.998.089 | 67.112.410.468 |

(*) Al 31 de diciembre de 2018, contiene G 4.508.274.478 correspondiente al impuesto a la renta sobre la distribución de utilidades (G 2.376.397.445 al 31 de diciembre de 2017), ver nota f.4.

f.4 Impuesto a la renta
Impuesto a la renta corriente:

El impuesto a la renta corriente que se carga a los resultados del año a la tasa del 10%, se basa en la utilidad contable antes de este concepto, ajustada por las partidas que la ley (Ley N° 125/91 modificada por la Ley N° 2421/04) y sus reglamentaciones incluyen o excluyen para la determinación de la renta neta imponible.

Impuesto a la renta sobre la distribución de utilidades:

De acuerdo con las disposiciones de la Ley N° 125/91, modificada por la Ley N° 2421/04, la distribución de utilidades en efectivo está gravada a la tasa del 5%. El pasivo por impuesto a la renta no incluye la provisión del 5% adicional correspondiente a la distribución de utilidades. La Entidad registra el cargo adicional de impuesto a la renta en el año en el cual la Asamblea de Accionistas decide la distribución.

Asunción,

28 FEB 2019

PWC
PricewaterhouseCoopers

De acuerdo con la legislación tributaria vigente, la distribución de utilidades está sujeta a una retención del 15% en concepto de impuesto a la renta en caso de que los accionistas estén domiciliados en el exterior. Ver además Nota d.3 apartado c).

f.5 Actividades fiduciarias

La Entidad no realiza operaciones fiduciarias actuando como "fiduciario".

G. EFECTOS INFLACIONARIOS

No se han aplicado procedimientos integrales de ajuste por inflación, salvo el ajuste parcial mencionado en la nota c.9 a estos estados financieros.

H. DEPÓSITOS EN EL BANCO CENTRAL DEL PARAGUAY

El saldo de esta cuenta corresponde a depósitos mantenidos en el Banco Central del Paraguay en los siguientes conceptos:

| Disponible por encaje y otros conceptos | 31/12/2018 ₡ | 31/12/2017 ₡ |
|---|------------------------|------------------------|
| Encaje Legal – Guaraníes | 135.715.599.783 | 136.288.993.896 |
| Encaje Legal - Moneda extranjera | 259.323.575.056 | 277.079.195.611 |
| Depósitos por operaciones monetarias | 18.641.546.931 | 18.595.202.059 |
| Depósitos en Dólares estadounidenses | 313.769.900.880 | 182.176.853.632 |
| Depósitos en Euros | 3.079.982.088 | 2.108.970.075 |
| Totales | 730.530.604.738 | 616.249.215.273 |

| Obligaciones Por Intermediación Financiera - Sector Financiero | 31/12/2018 ₡ | 31/12/2017 ₡ |
|--|-----------------------|-----------------------|
| Reporto tripartito | 15.000.000.000 | 27.500.000.000 |
| Totales | 15.000.000.000 | 27.500.000.000 |

Los encajes legales, cuya disponibilidad está restringida, se originan en las siguientes disposiciones del Banco Central del Paraguay vigentes al 31 de diciembre de 2018 y 2017:

h.1 Encaje legal - Moneda nacional

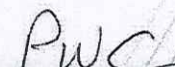
Conforme con lo establecido en la Resolución del Directorio del Banco Central del Paraguay N° 30, Acta N° 44 de fecha 28 de setiembre de 2012, los Bancos deben mantener encajes legales sobre los depósitos en moneda nacional, en la siguiente proporción:

| Descripción | Vista | De 2 días a 360 días | Más de 360 días |
|-----------------------------------|-------|----------------------|-----------------|
| Cuenta corriente | 18% | - | - |
| Depósitos de ahorro | 18% | - | - |
| Depósitos de ahorro a plazo | - | 18% | 0% |
| Certificado de depósito de ahorro | - | 18% | 0% |

Inicialado únicamente con
fines de identificación

Asunción,

28 FEB 2019


PricewaterhouseCoopers

h.2 Encaje legal - Moneda extranjera

Conforme con lo establecido en la Resolución del Directorio del Banco Central del Paraguay N° 31, Acta N° 44 de fecha 28 de setiembre de 2012, desde la fecha de vigencia de la misma los Bancos deben mantener encajes legales sobre los depósitos en moneda extranjera en la siguiente proporción:

| Descripción | Vista | De 2 días a 360 días | De 361 días hasta 540 días | De 541 días hasta 1.080 días | Más de 1.080 días |
|-----------------------------------|-------|----------------------|----------------------------|------------------------------|-------------------|
| Cuenta corriente | 24% | - | - | - | - |
| Depósitos de ahorro | 24% | - | - | - | - |
| Depósitos de ahorro a plazo | - | 24% | 16,5% | 0% | 0% |
| Certificado de depósito de ahorro | - | 24% | 16,5% | 0% | 0% |

h.3 Encajes especiales por cancelación anticipada o rescate anticipado de los instrumentos a plazo

La Resolución N° 13, Acta N° 8 del 29 de enero de 2015 establece que las entidades de intermediación financiera mantendrán una cuenta de encaje especial en el Banco Central del Paraguay en moneda nacional y extranjera, que registrará el rescate anticipado de las colocaciones a plazo. El Art. 4.) Encaje Especial, de la mencionada Resolución, establece que en caso de cancelaciones anticipadas de instrumentos para cuyos plazos originales correspondería una tasa de encaje diferente a los depósitos en cuenta corriente, se aplicará por un plazo equivalente al tiempo transcurrido entre la fecha de inicio de la operación y la fecha de la cancelación anticipada, la siguiente tasa de encaje legal:

- para depósitos en moneda nacional, la tasa de encaje aplicada sobre los depósitos en cuenta corriente moneda nacional más 2 (dos) puntos porcentuales, y
- para los depósitos en moneda extranjera, tasa de encaje aplicada sobre depósitos en cuenta corriente moneda extranjera más 4 (cuatro) puntos porcentuales.

I. OBLIGACIONES POR INTERMEDIACIÓN FINANCIERA

El saldo se compone como sigue:

- Sector financiero:

| Descripción | 31/12/2018 G | 31/12/2017 G |
|---|--------------------------|------------------------|
| Depósitos | 446.502.987.196 | 389.171.153.606 |
| Banco Central del Paraguay (*) | 15.000.000.000 | 27.500.000.000 |
| Operaciones a liquidar (**) | 299.090.122 | 18.587.591.467 |
| Préstamos obtenidos de la AFD (***) | 275.957.687.594 | 260.951.241.154 |
| Préstamos de entidades financieras del país | 29.802.700.000 | 44.723.760.000 |
| Préstamos de entidades financieras del exterior (****) | 229.111.534.547 | 167.456.403.149 |
| Corresponsales aceptantes de créditos documentarios diferidos | 46.199.810.379 | 13.782.648.806 |
| Operaciones pendientes de compensación | 17.075.251.856 | 9.180.149.527 |
| Acreedores por cargos financieros devengados | 9.195.911.240 | 8.365.597.316 |
| Total sector financiero | 1.069.144.972.934 | 939.748.545.025 |

- Sector no financiero:

| Descripción | 31/12/2018 G | 31/12/2017 G |
|--|--------------------------|--------------------------|
| Depósitos - Sector Privado | | |
| Cuentas corrientes | 766.383.834.929 | 691.061.292.682 |
| Depósitos a la vista | 227.271.862.535 | 196.452.643.869 |
| Administración por cuentas de terceros | 2.030.787.152 | 7.386.296.632 |
| Certificados de depósito de ahorro | 1.517.687.522.538 | 1.352.814.805.228 |
| Depósitos a la vista combinadas con cuentas corrientes | 492.939.886.997 | 490.593.430.391 |
| Subtotal de depósitos del sector privado | 3.006.313.894.151 | 2.738.308.468.802 |
| Obligaciones por tarjetas de créditos | 669.914.192 | 635.988.331 |
| Operaciones a liquidar (**) | 446.459.108.855 | 137.102.805.259 |
| Depósitos - Sector Público | | |
| Cuentas corrientes | 34.055.572.133 | 30.616.524.569 |
| Depósitos a la vista | 17.470.998 | 16.386.283 |
| Depósitos a la vista combinadas con cuentas corrientes | 31.605.943.423 | 72.870.982.165 |
| Certificados de depósitos de ahorros | 466.460.022.000 | 113.000.000.000 |
| Subtotal de depósitos del sector público | 532.139.008.554 | 216.503.893.017 |
| Obligaciones, debentures y bonos (Nota c.11) | 232.658.360.000 | 85.904.700.000 |
| Acreeedores por cargos financieros devengados | 22.827.209.761 | 18.006.904.299 |
| Total sector no financiero | 4.241.067.495.513 | 3.196.462.759.708 |

- (*) Corresponde a operaciones de Ventanilla de Liquidez Interbancaria garantizada con Letras de Regulación Monetaria emitida por el Banco Central del Paraguay. Ver nota c.4
- (**) Corresponde a operaciones de Reporto realizadas en el mercado nacional.
- (***) Corresponde al saldo de los préstamos obtenidos de la Agencia Financiera de Desarrollo, con fechas de vencimiento comprendidas entre el 2 de enero de 2019 y el 2 de noviembre de 2038. Al 31 de diciembre de 2018 y 2017, las tasas de interés anual reajustables anualmente oscilaban entre 4,5% y 9,5% en moneda nacional y el 5,5% en US\$.
- (****) El saldo al 31 de diciembre de 2018, corresponde a los préstamos obtenidos del Citibank NA New York, Cargill Financial Services International Inc., BlueOrchard Microfinance Fund., y CFSIT ST, LUCIA, LTD. Al 31 de diciembre del 2017 corresponde a los préstamos obtenidos de Citibank NA New York, Banco de la Nación Argentina New York y Cargill Financial Services International Inc.

Las tasas anuales de interés pagadas por la Entidad sobre sus depósitos a la vista y a plazo están reguladas por el mercado, pudiendo la Entidad fijar libremente sus tasas pasivas de interés dentro de los límites establecidos por el Banco Central del Paraguay. Las tasas nominales referenciales de interés pasivas de la Entidad fluctúan de la siguiente manera:

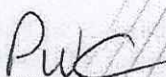
| 31 de diciembre de 2018 | | Promedio referencial de TNA pasiva (*) | |
|------------------------------------|-----------------|--|------|
| | | M/N | M/E |
| Ahorro a la Vista | | 0,98 | 0,19 |
| Certificado de depósitos de ahorro | hasta 180 días | 3,79 | 1,39 |
| Certificado de depósitos de ahorro | hasta 365 días | 4,50 | 2,45 |
| Certificado de depósitos de ahorro | más de 365 días | 8,35 | 5,14 |
| 31 de diciembre de 2017 | | Promedio referencial de TNA pasiva (*) | |
| | | M/N | M/E |
| Ahorro a la Vista | | 0,92 | 0,16 |
| Certificado de depósitos de ahorro | hasta 180 días | 3,32 | 0,74 |
| Certificado de depósitos de ahorro | hasta 365 días | 4,89 | 1,64 |
| Certificado de depósitos de ahorro | más de 365 días | 7,42 | 4,09 |

(*) Las tasas de interés son variables conforme al plazo de las operaciones. La sigla M/N significa "moneda nacional", mientras que M/E corresponde a "moneda extranjera".

inicialado unicamente con
fines de identificación

Asunción,

28 FEB 2019



PricewaterhouseCoopers

J. SALDOS CON VINCULADAS Y PARTES RELACIONADAS

Al 31 de diciembre de 2018 y 2017, los saldos con personas y empresas vinculadas eran los siguientes:

| Concepto | 31/12/2018 G | 31/12/2017 G |
|--|-----------------------|-----------------------|
| Créditos vigentes – Sector no financiero | 33.084.216.516 | 51.173.378.937 |
| Contingencias crediticias | 20.456.743.666 | 17.585.910.279 |
| TOTAL | 53.540.960.182 | 68.759.289.216 |

| Pasivo - Depósitos | 31/12/2017 G | 31/12/2017 G |
|--|------------------------|--------------------------|
| - Cuentas corrientes | 68.350.428.064 | 33.211.779.482 |
| - Certificados de depósito a plazo (CDA) | 459.259.607.000 | 737.984.627.697 |
| - Cajas de ahorro | 391.651.639.907 | 291.050.572.751 |
| TOTAL | 919.261.674.971 | 1.062.246.979.930 |

Saldos con otras partes relacionadas:

Al 31 de diciembre de 2018 y 2017, los saldos con otras partes relacionadas eran los siguientes:

| Concepto | 31/12/2018 G | 31/12/2017 G |
|--|----------------------|----------------------|
| Créditos vigentes – Sector no financiero | 839.198.365 | 1.686.130.766 |
| Contingencias crediticias | 1.135.323.939 | 542.838.949 |
| TOTAL | 1.974.522.304 | 2.228.969.715 |

| Pasivo - Depósitos | 31/12/2018 G | 31/12/2017 G |
|--|-----------------------|----------------------|
| - Certificados de depósito a plazo (CDA) | 56.923.157.000 | 250.000.000 |
| - Cuentas corrientes y cajas de ahorro | 14.654.071.613 | 2.089.165.031 |
| TOTAL | 71.577.228.613 | 2.339.165.031 |

Adicionalmente, estas partes relacionadas mantenían operaciones de reporto pendientes de liquidación al 31 de diciembre de 2018 y 2017 por G 1.609.345.800 y G 3.633.805.500, respectivamente.

Inicialado únicamente con
fines de identificación

Asunción,

28 FEB 2019

Pwc
PricewaterhouseCoopers



K. CUENTAS DE ORDEN

El saldo se compone como sigue:

| Descripción | 31/12/2018 G | 31/12/2017 G |
|--|--------------------------|--------------------------|
| Garantías recibidas | | |
| Garantías computables | 1.542.113.554.043 | 1.070.541.233.538 |
| Garantías no computables | 943.050.951.396 | |
| Garantías personales y solidarias | 1.895.941.969.469 | 1.703.143.763.400 |
| Administración de valores y depósitos | | |
| Valores en custodia o en depósito | 1.404.672.848.516 | 1.238.164.673.775 |
| Valores en garantía | - | 493.739.199 |
| Negocios en el exterior y cobranzas: | | |
| Cobranzas de importación | 6.910.540.223 | 9.202.852.316 |
| Corresponsales por cobranzas remitidas | 17.825.946.589 | 21.460.562.400 |
| Otras cuentas de orden: | | |
| Otras cuentas de orden - Diversas | 626.750.088.905 | 649.639.173.256 |
| Pólizas de seguros contratadas | 716.307.516.251 | 550.751.231.872 |
| Deudores Incobrables | 25.387.289370 | 22.862.463.964 |
| Posición de cambios | 2.362.555.398 | 12.311.156.235 |
| Venta y Cesión de Cartera | 3.044.246.240 | 3.074.600.252 |
| TOTAL CUENTAS DE ORDEN | 7.184.367.506.400 | 5.281.645.450.207 |

L. GESTIÓN DE RIESGOS

Los principales riesgos administrados en Banco Basa Sociedad Anónima para el logro de sus objetivos son los siguientes:

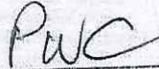
a. Riesgo de crédito:

Las líneas principales crediticias otorgadas por la Entidad son: préstamos, descuento de documentos, tarjetas de crédito, sobregiros, cartas de crédito. Por criterio de prudencia, la Entidad busca la mayor atomización de su cartera, cuyo proceso de análisis y controles son realizados teniendo en cuenta los requisitos de la Resolución del Banco Central del Paraguay N° 1, acta 60 de fecha 28 de septiembre de 2007, y sus modificaciones posteriores como ser, el sistema de provisiones sobre créditos, alertas tempranas para detectar posibles deterioros de clientes fuera de la Entidad y su correspondiente seguimiento. Las provisiones mínimas por riesgo de incobrabilidad son determinadas de acuerdo con la normativa vigente del Banco Central del Paraguay en la materia y con las políticas establecidas por la Gerencia y el Directorio de la Entidad. Ver nota c.7. La estructura de créditos incluye análisis de riesgos crediticios, relacionamiento comercial y el seguimiento y la recuperación de créditos, como así también la formalización de todas las aprobaciones diarias de límites y desembolsos con el Comité de Créditos.

Inicialado únicamente con
fines de identificación

Asunción,

28 FEB 2019


PricewaterhouseCoopers



b. Riesgo de mercado:

La Entidad utiliza la metodología de costo marginal de fondos, basados en la construcción de una curva interna de repase, metodología FTP (Fund Transfer Price). De esta forma analiza el balance de manera horizontal, es decir, mediante el flujo de atracción separa en plazos de los activos y pasivos desde 1 días hasta 10 años, obteniendo así su descalce y aplica sobre los mismos criterios de VAR (Value at Risk) y DV01 (Factor de actualización con una variación del 0,01% sobre los saldos del balance activos y pasivos). Esto permite medir con exactitud la exposición del balance a riesgo de variación de tasa de interés. Metodología similar se utiliza para la medición de riesgo de posición de monedas.

c. Riesgo de liquidez:

El riesgo de liquidez está medido por los criterios de Basilea III. Se utiliza el concepto de LCR (Liquidity Coverage Ratio) y NSFR (Net Stable Funding Ratio), de forma a tener un control de corto y largo plazo de las eventuales necesidades de liquidez. La Entidad mantiene un nivel de liquidez superior a la media del sistema, de manera a dar seguridad a sus depositantes. Tanto los límites de mercado como de liquidez son reportados mensualmente al CAPA (Comité de Activos y Pasivos).


d. Riesgo operacional:


El riesgo operacional está dado por las potenciales pérdidas que la Entidad pudiera incurrir en la gestión de sus procesos administrativos, operativos, contables y legales. Para mitigar este riesgo, además de los exámenes practicados por la Superintendencia de Bancos, y por la auditoría externa independiente bajo la regulación del Banco Central del Paraguay, se creó la Unidad de Control Interno supervisada por el Comité de Auditoría, conformada por miembros del Directorio y por el Jefe de la Unidad de Control Interno. Estos órganos controladores internos reportan directamente al Directorio de la Entidad y tienen como funciones básicas verificar la razonabilidad de los registros contables, procedimientos operativos y cumplimiento normativo, por medio de la evaluación de los riesgos y de la eficacia y eficiencia del control interno de las distintas áreas y sucursales, además del seguimiento de las recomendaciones formuladas por los diferentes órganos de control.


M. HECHOS POSTERIORES AL CIERRE DEL EJERCICIO

Entre la fecha de cierre del ejercicio 2018 y la fecha de emisión de estos estados financieros, no han ocurrido hechos de carácter financiero o de otra índole que impliquen alteraciones significativas a la estructura patrimonial o financiera o a los resultados de la Entidad al 31 de diciembre de 2018.


Enidelo Ramón
Ramírez Villanueva
Gerente de División Administración, Contabilidad
y Servicios
Matrícula CSJ N° 664


Manuel
Verón De Astrada
Síndico Titular


Anibal Fernando
Paciello R.
Director - Gerente General

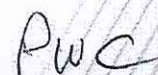

Eduardo César
Campos Marín
Presidente



40

Asunción,

28 FEB 2019



PricewaterhouseCoopers